

VUOSIKERTOMUS
2024



AMMATTITAITO | LUOTETTAVUUS | YHTEISKUNTAVASTUU

SISÄLLYSLUETTELO:

Toimitusjohtajan kirje	5
Hämeen Kuljetus Oy lyhyesti	6
Toimintakertomus	7–10
Emoyhtiön tuloslaskelma	11
Emoyhtiön tase	12–13
Emoyhtiön rahoituslaskelma	14
Konsernin tuloslaskelma	15
Konsernin tase	16–17
Konsernin rahoituslaskelma	18
Tilinpäätöksen liitetiedot	19–25
Allekirjoitukset	26
Tilintarkastuskertomus	27



Huipputulos tasaisella tekemisellä

Hämeen Kuljetus Oy:n liikevaihto oli 46,1 miljoonaa euroa vuonna 2024. Liikevaihto nousi n.12 % edellisestä vuodesta ja tilikauden liikevoitto oli ennätysellinen lähes miljoona euroa. Omavaraisuusaste on myös korkealla tasolla n. 50 %. Vakiintunut asemamme kiviainesmarkkinoilla mahdollisti 2,4 miljoonan tonnin kiviainesmyynnin, josta 1,5 miljoonaa tonnia oli omia tuotteita. Liiketoiminta on vakaalla pohjalta ja meillä on hyvät sekä luottamukselliset asiakassuhteet.

Väylärakentamisen investoinnit ovat mahdollistaneet hyvän työkannan. Korjausvelkapaketin myötä päällystemäärät yli tuplaantuivat ja säilyivät edelleen korkealla tasolla kuluvalle vuodelle. Lopulliseen päällystyskilometrien määrään vaikuttavat niin asfaltin sideaineena käytettävän bitumin hinta kuin teiden rakenteiden parantamistoimenpiteet. Myös sääolosuhteet ja talven aikana syntyneet päällystevauriot vaikuttavat päällystettävien kilometrien määrään.

Poikkeuksellisen nopeasti noussut korko- ja kustannustaso sekä pankkien lisääntynyt sääntely ja kiristynyt luottopolitiikka vaikuttavat yritysten rahoitusehtoihin. Päättäneen vuoden pääteemana olikin vieraan pääoman vähentäminen ja tässä onnistuttiin loistavasti tiukalla varastojen hallinnalla. Katson tulevaisuuteen luottavaisin mielin, sillä uskon yhtiömme myönteiseen kehitykseen.

Joitakin vuosia sitten Hämeen Kuljetuksen hallitus linjasi, ettemme lähde harjoittamaan omaa maanrakennusurakointia. Tämä strateginen päätös on osoittautunut hyväksi valinnaksi. Aika moni KTK-yhtiö on kompastunut kokonaisvaltaisen urakoinnin haastavuuteen. Tehdään sitä mitä osataan eikä haaveilla yltiöpäisestä laajentumisesta.

Hämeen Kuljetus Oy:n keskeiset voimavarat ovat ammattitaitoinen omistaja ja sitoutunut henkilökunta. Yhtiön johtavana ajatuksena on edelleen sopimusliikennöitsijän liiketoiminnan edistäminen yhtiön menestymisen kautta.

Kuluvan kevään aikana olemme päivittämässä autoilijoidemme sopimukset, sillä muuttuva lainsäädäntö vaatii tätä. Viranomaisvaatimukset kuljettamiselle tulevat jatkossakin kiristymään ja seuranta- ja raportointivelvoite lisääntyvät. Maailma muuttuu ja Hämeen Kuljetus siinä mukana – olemmehan pystyneet vastaamaan haasteisiin jo yli kuuden vuosikymmenen ajan.

Kiitän asiakkaitamme, henkilökuntaamme sekä liikekumppaneitamme kuluneesta vuodesta.

Tampereella 10.3.2025



Pekka Ahola

Luotettavaa kuljetuspalvelua jo vuodesta 1961

Hämeen Kuljetus –konsernin toimialana on kuljetus-, terminaali- ja varastointipalvelut, kiviainesten jalostus ja myynti sekä maanrakennus.

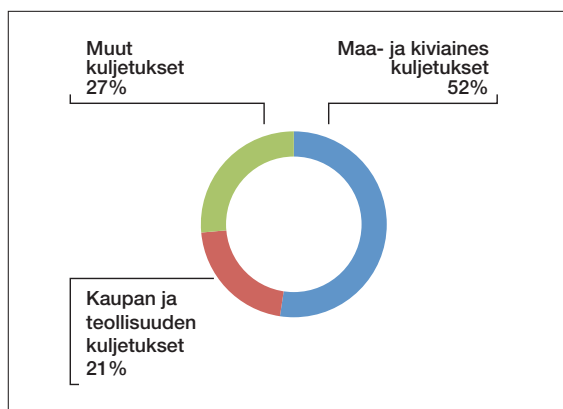
Tuotamme asiakkaillemme tuotevaatimuksien mukaisen kaluston ja kuljetuksen yli kuudenkymmenen vuoden kokemuksella, ammattitaidolla, monipuolisuudella ja tiedonsiirtotekniikalla. Konsernin päämarkkina-alue on Suomi.

Toimintamme perustuu kansainvälisesti hyväksytyille toimintatavoille. Konsernillamme on sertifioitua ISO 9001 laatujärjestelmä ja ISO 14001 ympäristöjärjestelmä. Kiviainestoimintamme on pätevyiden tarkastuslaitosten varmentamaa.

Asiakaslähtöisen palvelun ja räätälöityjen kuljetusten avulla pystymme tuottamaan kuljetuspalveluja läpi asiakkaittemme tuotteiden elinkaaren.

Hämeen Kuljetus Oy tunnetaan sanansa pitäväksi yhteistyökumppaniksi.

KULJETUSTUOTTOJEN JAKAUMA 2024



Toimintakertomus

1.1–31.12.2024

OLENNAISET TAPAHTUMAT TILIKAUDELLA JA TILIKAUDEN PÄÄTTYMISEN JÄLKEEN

Tilikauden aikana konsernin liikevaihto oli 46,1M€. Liikevaihdon kasvu vuodesta 2023 oli 11,86 %. Määrällisesti kiviaineksia myytiin 2,4 miljoonaa tonnia, joista omia tuotteita 1,5 miljoonaa tonnia. Keskeisinä kilpailukykytekijöinä ovat asiakaspalvelun hyvä taso ja kaluston joustava saatavuus asiakkaiden tarpeisiin sekä laaja kiviainesverkosto ja erikoiskiviainekset, jotka yhdessä mahdollistavat hyvät kilpailuedellytykset maa- ja kiviainesmarkkinoilla. Liikevaihtoa lisäsi erityisesti Jyväskylän hyvä markkina sekä yrityksen pitkäjänteinen työ betoni- ja raidesepeliliiketoiminnoissa.

Finanssilaitosten tiukka rahapolitiikka on tuonut haasteita liiketoiminnan rahoitukseen. Valtion investoinnit olivat edellisiä vuosia paremmalla tasolla, etenkin infra-alalla. Talonrakentamisen sektori oli selvässä taantumassa. Kustannustaso vakiintui vuonna 2024.

Yhtiön pitkäkestoiset sopimukset ja kiviainesvarannot ovat turvanneet liiketoimintaa.

ARVIO TODENNÄKÖISESTÄ TULEVASTA KEHITYKSESTÄ

Rahoituspolitiikan odotetaan säilyvän tiukkana korkojen laskusta huolimatta. Epävarmuus talonrakentamisen sektorilla jatkuu. Valtion investointien odotetaan säilyvän samalla tasolla kuin 2024. Energia- ja teollisuusrakentamisen sektorille ennustetaan kasvua. Kustannustason odotetaan säilyvän nykyisellään.

Kiviainesvarannot ja monipuoliset tuotteet sekä pitkäaikaiset kumppanuudet turvaavat liiketoimintanäkymiä. EU:n ja viranomaisten edellyttämät raportoinnit lisääntyvät. Uusia yrittäjiä alalle tulee entistä vähemmän. Kilpailu osaavasta työvoimasta lisääntyy. Yrityskoko tulee todennäköisesti kasvamaan. Investoinnit säilyvät maltillisina. Rahoitusratkaisuilla turvataan liiketoiminnan volyymin säilyminen.

SELVITYS TUTKIMUS- JA KEHITYSTOIMINNAN LAAJUUDESTA

Seurantavelvoitteiden hallintaan on valmistauduttu kehittämällä seurantajärjestelmää. Raportointivaatimusten odotetaan laajenevan koskemaan kaikkea kuljettamista ja valmistamista. Direktiivivaatimukset laajenevat koskemaan kaikkea automatisoitua tietojen käsittelyä ja suojaamista. Yrityksen tuotantotehokkuutta, varastonhallintaa ja resurssien yhteensovittamista sekä optimointia jatketaan. Yritys- ja viranomaistoimintaa yhteensovitetään huoltovarmuuden turvaamiseksi ja parantamiseksi. Maailmantilanteen epävakauten ei odoteta helpotusta.

ARVIO TOIMINNAN RISKEISTÄ JA EPÄVARMUUSTEKIJÖISTÄ

Geopoliittinen tilanne luo epävarmuutta. Markkinoiden maltilliset investoinnit tarkoittavat talouden hidasta kasvua. Rahoitusmarkkinoiden epävarmuus jatkuu.

ISO 9001:2015 ja ISO 14001:2015 vaatimusten noudattaminen kehittää riskienhallintaa ja turvaa liiketoiminnan jatkuvuutta. CER-direktiivin ja NIS2-direktiivin kautta pyritään vahvistamaan häiriönsietokykyä. Aluehallintouudistus saattaa näkyä päätösten hitautena.

ARVIO JA TUNNUSLUVUT TALOUDELLISESTA

ASEMASTA JA TULOKSESTA t€

	2024	2023	2022
Konsernin taloudellista asemaa ja tulosta kuvaavat tunnusluvut:			
Liikevaihto	46 090	41 201	43 034
Liikevoitto	962	645	306
Liikevoitto %:a liikevaihdosta	2,1 %	1,6 %	0,7 %
Oman pääoman tuotto %	5,8 %	2,5 %	1,6 %
Omavaraisuusaste	50,7 %	39,5 %	36,1 %

Emoyhtiön taloudellista asemaa ja tulosta kuvaavat tunnusluvut:

Liikevaihto	46 090	41 201	43 034
Liikevoitto	962	638	296
Liikevoitto %:a liikevaihdosta	2,1 %	1,5 %	0,7 %
Oman pääoman tuotto %	7,9 %	2,4 %	1,5 %
Omavaraisuusaste	48,9 %	38,1 %	34,9 %

HENKILÖSTÖ

Konsernin henkilöstöä kuvaavat tunnusluvut:

Keskimääräinen lukumäärä tilikaudella	29	29	28
Tilikauden palkat ja palkkiot t €	1 626	1 544	1 432

Emoyhtiön henkilöstöä kuvaavat tunnusluvut:

Keskimääräinen lukumäärä tilikaudella	29	29	28
Tilikauden palkat ja palkkiot t €	1 626	1 544	1 432

YMPÄRISTÖASIAT

Päästöjen pienentäminen ja päästöttömyys etenee maailmanpoliittisesta tilanteesta riippumatta. Biokomponenttien lisäys saattaa vaikuttaa polttoaineeseen kustannuksia nostavasti. Ennakointi vaatimusten täyttämiseksi mahdollistaa yhtiön toiminnan ja kilpailukyyn säilymisen sekä parantaa luotettavuutta sidosryhmiä, viranomaisia ja muita yhteiskuntatahoja kohtaan. Tätä vahvistetaan edelleen läpinäkyvyydellä ja tiedonkulun automatisoinnilla. Lisääntynyt ympäristötietoisuus kiristää vaatimuksia entisestään. Toisaalta investoinnit puhtaaseen energiaan lisäävät työmahdollisuuksia.

HALLITUKSEN ESITYS VOITTOVAROJEN KÄYTTÄMISESTÄ

Hallitus esittää, että osinkoa ei jaeta ja että tilikauden tulos 430 041,14 eur siirretään edellisten tilikausien voitto- / tappiutilille.

YHTIÖN OSAKKEET

Emoyhtiön osakepääoma jakautuu seuraavasti:

	2024	2023
Kantaosakkeet (10 ääntä / osake)	5 618 kpl	5 618 kpl
Etuoikeutetut osakkeet (1 ääni / osake)	13 214 kpl	13 214 kpl

Etuoikeutetut osakkeet tuottavat oikeuden ennen kantaosakkeita saada jaettavissa olevista voittovaroista vähintään kahdeksan prosentin vuotuinen osinko nimellisarvolleen. Siinä tapauksessa, että jonakin vuonna osinkoa ei voida jakaa, on etuoikeutetuilla osakkeilla oikeus lähinnä seuraavan vuoden voitonjaosta saada puuttuva määrä ennen kuin kantaosakkeille voidaan jakaa osinkoa. Koko osakekanta koskee yhtiöjärjestyksen lunastuslauseke, jonka mukaan ensisijaisesti yhtiöllä ja toissijaisesti osakkeenomistajilla on oikeus viimeisimmän yhtiökokouksen päättämällä hinnalla lunastaa kaupan kohteena oleva osake, mikäli osake vaihtaa omistajaa aikaisemmin yhtiöön kuulumattomalle.

TILIKAUDEN AIKANA YHTIÖLLE TULLEET OMAT OSAKKEET

Emoyhtiön hallitus on tilikaudella käyttänyt yhtiöjärjestyksen 5§n mukaista oikeuttaan lunastaa yhtiön omia osakkeita. Lunastushinta 250,00 euroa on perustunut yhtiökokousten 22.4.2023 ja 27.4.2024 päätöksiin.

Lunastukset tilikaudella ja aikaisemmin	2024	2017-23	yht. osuus osakkeista	yht. osuus äänistä
Kantaosakkeet (10 ääntä / osake)	4 kpl	44 kpl	0,85 %	0,85 %
Etuoikeutetut osakkeet (1 ääni / osake)	59 kpl	243 kpl	2,29 %	2,29 %
Yhteensä kaikki osakkeet	63 kpl	287 kpl	1,86 %	1,13 %

YHTIÖN ORGANISAATIO, JOHTO JA TILINTARKASTAJAT

YHTIÖKOKOUS

Varsinainen yhtiökokous pidettiin 27.4.2024 Mäntässä. Kokoukseen osallistui 48 osakkeenomistajaa tai valtuutettua, jotka edustivat 431 osakkeenomistajaa. Edustettuina oli yhteensä 15 718 osaketta, joiden yhteinen äänimäärä oli 58 765 ääntä. Yhtiökokouksen jatkokokous kokoontui lisäksi 30.5.2024 yhtiön pääkonttorilla Tampereella. Tähän jatkokokoukseen osallistui 20 osakkeenomistajaa tai valtuutettua, jotka edustivat 372 osakkeenomistajaa. Edustettuina oli yhteensä 12 759 osaketta, joiden yhteinen äänimäärä oli 46 455 ääntä.



YHTIÖN HALLITUS

Yhtiön hallitus kokoontui tilikauden aikana 10 kertaa.

Hallituksen kokoonpano tilikaudella oli seuraava:

Varsinainen jäsen		Varajäsen	
Risto Kivimäki, puheenjohtaja	1.1.-31.12.2024	Jarmo Virolainen	27.4.-31.12.2024
Mikko Heinonen	1.1.-31.12.2024	Tapio Törmä	27.4.-31.12.2024
Olavi Ketola	1.1.-31.12.2024	Mikko Tamminen	1.1.-31.12.2024
Kirsi Koski	1.1.-31.12.2024	Semi Siiro	27.4.-31.12.2024
Jouni Lahtinen	1.1.-31.12.2024	Tomi Häkkinen	27.4.-31.12.2024
Markku Lahtinen	1.1.-31.12.2024	Mikko Mikkola	27.4.-31.12.2024
Roope Leppänen	1.1.-31.12.2024	Jukka Riuttanen	27.4.-31.12.2024
Lasse Mikkola	1.1.-31.12.2024	Antti Aaltonen	1.1.-31.12.2024
Tero Moukola	1.1.-31.12.2024	Sakari Sihvonen	1.1.-31.12.2024
Teemu Patajoki	1.1.-31.12.2024	Kari Koskinen	1.1.-31.12.2024
Jani Sirén	1.1.-31.12.2024	Petri Karhu	1.1.-31.12.2024
Janne Taipale	1.1.-31.12.2024	Antti Häkli	1.1.-31.12.2024

Varajäseninä olivat jo 1.1.-27.4.2024 ajan 30.4.2022 valitut:

Tapio Törmä, Mikko Mikkola, Tomi Häkkinen, Jukka Riuttanen, Semi Siiro ja Jarmo Virolainen.

TOIMITUSJOHTAJA

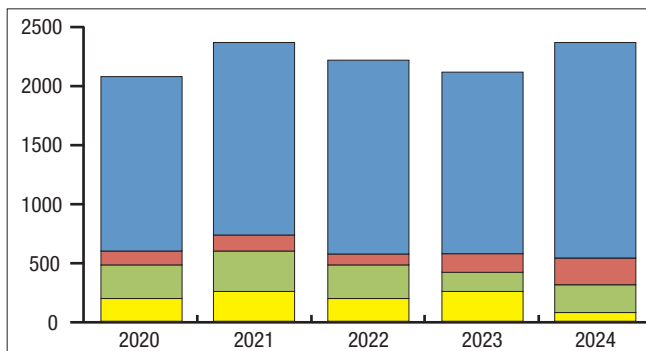

Konsernin toimitusjohtajana toimii Pekka Ahola.

TILINTARKASTUS

Yhtiön tilintarkastajina toimivat Mikko Riihenmäki KHT ja Joni Nieminen KHT,

varatilintarkastajina Auditus Tilintarkastus Oy tilintarkastusyhteisö.

KIVIAINESMYYNIN JAKAUMA 1 000 Tn



Emoyhtiön tuloslaskelma

		1.1.-31.12.2024		1.1.-31.12.2023
LIKEVAIHTO		46 089 457		41 201 149
Liiketoiminnan muut tuotot		674 140		826 034
Materiaalit ja palvelut				
Aineet, tarvikkeet ja tavarat				
Ostot tilikauden aikana	10 430 436		10 283 006	
Varastojen lisäys (-) tai vähennys (+)	1 991 888		-406 679	
Ulkopuoliset palvelut	28 473 405	-40 895 728	26 583 713	-36 460 040
Henkilöstökulut				
Palkat ja palkkiot	1 626 039		1 543 753	
Henkilösivukulut				
Eläkekulut	288 343		269 950	
Muut henkilösivukulut	34 306	-1 948 688	42 612	-1 856 316
Poistot ja arvonalentumiset		-353 524		-384 073
Liiketoiminnan muut kulut		-2 604 009		-2 688 621
LIKEVOITTO / -TAPPIO		961 649		638 133
Rahoitustuotot ja -kulut		-422 964		-420 720
VOITTO / TAPPIO ENNEN				
TILINPÄÄTÖSSIIRTOJA JA VEROJA		538 685		217 413
Tuloverot		-108 644		-49 205
TILIKAUDEN VOITTO / TAPPIO		430 041		168 208

Emoyhtiön tase

		31.12.2024	31.12.2023	
VASTAAVAA				
PYSYVÄT VASTAAVAT				
Aineettomat hyödykkeet				
Aineettomat oikeudet	43 741		1 375	
Muut pitkävaikutteiset menot	726 484	770 226	856 581	857 956
Aineelliset hyödykkeet				
Maa-alueet	643 068		735 724	
Koneet ja kalusto	182 379		135 455	
Muut aineelliset hyödykkeet	2 557 108		3 051 975	
Keskeneräiset hankinnat	127 212	3 509 767	165 735	4 088 889
Sijoitukset				
Osuudet saman konsernin yrityksissä	198 560		198 560	
Muut osakkeet ja osuudet	212 660	411 220	212 660	411 220
PYSYVÄT VASTAAVAT YHTEENSÄ		4 691 212	5 358 066	
VAIHTUVAT VASTAAVAT				
Vaihto-omaisuus				
Aineet ja tarvikkeet	6 109 580		8 101 366	
Valmiit tuotteet/Tavarat	124		226	
Ennakkomaksut	542 217	6 651 921	520 169	8 621 761
Pitkäaikaiset saamiset				
Myyntisaamiset		1 817		2 725
Lyhytaikaiset saamiset				
Myyntisaamiset	3 538 517		4 297 939	
Siirtosaamiset	426 138	3 964 655	150 669	4 448 608
Rahat ja pankkisaamiset				
		107 280		53 399
VAIHTUVAT VASTAAVAT YHTEENSÄ		10 725 673	13 126 492	
		15 416 886	18 484 558	

Emoyhtiön tase

		31.12.2024		31.12.2023
VASTATTAVAA				
OMA PÄÄOMA				
Osakepääoma	316 732		316 732	
Ylikurssirahasto	36 275		36 275	
Vararahasto	21 516		21 516	
Edellisten tilikausien voitto	6 560 144		6 492 039	
Tilikauden voitto / tappio	430 041	7 364 707	168 208	7 034 768
OMA PÄÄOMA YHTEENSÄ		7 364 707		7 034 768
PAKOLLISET VARAUKSET				
Muut pakolliset varaukset		508 225		499 151
VIERAS PÄÄOMA				
Pitkäaikainen				
Lainat rahoituslaitoksilta		700 000		900 000
Lyhytaikainen				
Lainat rahoituslaitoksilta	2 788 716		4 632 125	
Saadut ennakot	352 977		8 372	
Ostovelat	981 144		1 320 049	
Ajotilivelat	1 594 924		3 167 324	
Velat saman konsernin yrityksille	256 029		241 269	
Muut velat	296 985		244 897	
Siirtovelat	573 178	6 843 953	436 602	10 050 638
VIERAS PÄÄOMA YHTEENSÄ		7 543 953		10 950 638
		15 416 886		18 484 558

Emoyhtiön rahoituslaskelma

	31.12.2024	31.12.2023
LIIKETOIMINNAN RAHAVIRTA		
Voitto/tappio ennen tilinpäätössiirtoja ja veroja	538 685	217 413
Oikaisut:		
Rahoitustuotot ja -kulut	422 964	420 720
Suunnitelman mukaiset poistot	353 524	384 073
Muut tuotot ja kulut, joihin ei liity maksua	12 642	110 659
Muut oikaisut	-83 161	-384 014
Rahavirta ennen käyttö pääoman muutosta	1 244 653	748 850
Käyttö pääoman muutos:		
Lyhytaikaiset liikesaamiset, lisäys (-)/vähennys (+)	468 791	1 177 571
Pitkäaikaiset liikesaamiset, lisäys (-)/vähennys (+)	908	909
Vaihto-omaisuus, lisäys (-)/vähennys (+)	1 969 839	-497 925
Korottomat lyhytaikaiset velat, lisäys (+)/väh.(-)	-1 407 174	619 407
Liiketoiminnan rahavirta ennen rahoituseriä ja veroja	2 277 016	2 048 813
Maksetut korot ja maksut	-447 650	-414 355
Saadut osingot liiketoiminnasta	4 952	4 816
Saadut korot liiketoiminnasta	3 091	7 852
Maksetut välittömät verot	-42 931	-16 395
Liiketoiminnan rahavirta	1 794 478	1 630 730
INVESTOINTIEN RAHAVIRTA		
Investoinnit aineellisiin ja aineettomiin hyödykkeisiin	-181 343	-118 557
Aineellisten ja aineettomien hyöd.luovutustulot	577 834	655 434
Investointien rahavirta	396 491	536 877
RAHOITUKSEN RAHAVIRTA		
Omien osakkeiden lunastukset	-15 979	-750
Lyhytaikaisten lainojen nostot	2 588 716	4 432 125
Lyhytaikaisten lainojen takaisinmaksut	-4 432 125	-5 580 434
Pitkäaikaisten lainojen nostot	2 149 849	0
Pitkäaikaisten lainojen takaisinmaksu	-2 349 849	-962 303
Maksetut osingot	-77 700	-48 200
Rahoituksen rahavirta	-2 137 087	-2 159 562
Rahavarojen muutos	53 881	8 044
Rahavarat 1.1.	53 399	45 355
Rahavarat 31.12.	107 280	53 399

Konsernin tuloslaskelma

		1.1.-31.12.2024		1.1.-31.12.2023
LIIVEVAIHTO		46 089 457		41 201 149
Liiketoiminnan muut tuotot		674 140		826 034
Materiaalit ja palvelut				
Aineet, tarvikkeet ja tavarat				
Ostot tilikauden aikana	10 430 436		10 283 006	
Varastojen lisäys (-) tai vähennys (+)	1 991 888		-406 679	
Ulkopuoliset palvelut	28 473 405	-40 895 728	26 583 713	-36 460 040
Henkilöstökulut				
Palkat ja palkkiot	1 626 039		1 543 753	
Henkilösivukulut				
Eläkekulut	288 343		269 950	
Muut henkilösivukulut	34 306	-1 948 688	42 612	-1 856 316
Poistot ja arvonalentumiset		-353 503		-384 052
Liiketoiminnan muut kulut		-2 596 973		-2 681 510
LIIVEVOITTO / -TAPPIO		968 706		645 265
Rahoitustuotot ja -kulut		-409 935		-408 920
VOITTO / TAPPIO ENNEN VEROJA		558 771		236 346
Tuloverot				
Tilikauden ja aikaisempien tilikausien verot	-112 658		-52 987	
Laskennallisten verojen muutos	-8 487	-121 145	-1 026	-54 014
TILIKAUDEN VOITTO / TAPPIO		437 626		182 332

Konsernin tase

		31.12.2024	31.12.2023
VASTAAVAA			
PYSYVÄT VASTAAVAT			
Aineettomat hyödykkeet			
Aineettomat oikeudet	43 741		1 375
Muut pitkävaikutteiset menot	726 484	770 226	856 581
Aineelliset hyödykkeet			
Maa-alueet	745 479		838 135
Koneet ja kalusto	182 299		135 354
Muut aineelliset hyödykkeet	2 532 231		3 027 098
Keskenkäynteiset hankinnat	127 212	3 587 221	165 735
Sijoitukset			
Muut sijoitukset		212 660	212 660
PYSYVÄT VASTAAVAT YHTEENSÄ		4 570 106	5 236 939
VAIHTUVAT VASTAAVAT			
Vaihto-omaisuus			
Aineet ja tarvikkeet	6 109 580		8 101 366
Valmiit tuotteet/Tavarat	124		226
Ennakkomaksut	542 217	6 651 921	520 169
Pitkäaikaiset saamiset			
Myyntisaamiset	1 817		2 725
Laskennalliset verosaamiset	50 453	52 270	58 941
Lyhytaikaiset saamiset			
Myyntisaamiset	3 538 517		4 297 939
Siirtosaamiset	426 138	3 964 655	150 669
Rahat ja pankkisaamiset		107 280	53 399
VAIHTUVAT VASTAAVAT YHTEENSÄ		10 776 127	13 185 433
		15 346 233	18 422 371

Konsernin tase

		31.12.2024		31.12.2023
VASTATTAVAA				
OMA PÄÄOMA				
Osakepääoma	316 732		316 732	
Ylikurssirahasto	36 275		36 275	
Vararahasto	21 377		21 377	
Edellisten tilikausien voitto	6 735 287		6 653 057	
Tilikauden voitto / tappio	437 626	7 547 296	182 332	7 209 772
OMA PÄÄOMA YHTEENSÄ		7 547 296		7 209 772
PAKOLLISET VARAUKSET		508 225		499 151
VIERAS PÄÄOMA				
Pitkäaikainen vieras pääoma				
Lainat rahoituslaitoksilta		700 000		900 000
Lyhytaikainen vieras pääoma				
Lainat rahoituslaitoksilta	2 788 716		4 632 125	
Saadut ennakot	352 977		8 372	
Ostovelat	981 144		1 320 049	
Ajotilivelat	1 594 924		3 167 324	
Muut velat	299 220		247 093	
Siirtovelat	573 731	6 590 712	438 484	9 813 448
VIERAS PÄÄOMA YHTEENSÄ		7 290 712		10 713 448
		15 346 233		18 422 371

Konsernin rahoituslaskelma

	31.12.2024	31.12.2023
LIIKETOIMINNAN RAHAVIRTA		
Voitto / tappio ennen tilinpäätössiirtoja ja veroja	558 771	236 346
Oikaisut:		
Rahoitustuotot ja -kulut	409 935	408 920
Suunnitelman mukaiset poistot	353 503	384 052
Muut tuotot ja kulut, joihin ei liity maksua	12 642	110 659
Muut oikaisut	-83 161	-384 014
Rahavirta ennen käyttöpääoman muutosta	1 251 689	755 961
Käyttöpääoman muutos:		
Pitkäaikaiset liikesaamiset, lisäys (-)/vähennys (+)	908	909
Lyhytaikaiset liikesaamiset, lisäys (-)/vähennys (+)	468 791	1 177 571
Vaihto-omaisuus, lisäys (-)/vähennys (+)	1 969 839	-497 925
Korottomat lyhytaikaiset velat, lisäys (+)/väh.(-)	-1 421 896	603 119
Liiketoiminnan rahavirta ennen rahoituseriä ja veroja	2 269 331	2 039 636
Maksetut korot ja maksut	-434 621	-402 554
Saadut osingot liiketoiminnasta	4 952	4 816
Saadut korot liiketoiminnasta	3 091	7 852
Maksetut välittömät verot	-48 275	-19 019
Liiketoiminnan rahavirta	1 794 478	1 630 730
INVESTOINTIEN RAHAVIRTA		
Investoinnit aineellisiin ja aineettomiin hyödykkeisiin	-181 343	-118 557
Aineellisten ja aineettomien hyöd.luovutustulot	577 834	655 434
Investointien rahavirta	396 491	536 877
RAHOITUKSEN RAHAVIRTA		
Omien osakkeiden lunastukset	-15 979	-750
Lyhytaikaisten lainojen nostot	2 588 716	4 432 125
Lyhytaikaisten lainojen takaisinmaksut	-4 432 125	-5 580 434
Pitkäaikaisten lainojen nostot	2 149 849	0
Pitkäaikaisten lainojen takaisinmaksu	-2 349 849	-962 303
Maksetut osingot	-77 700	-48 200
Rahoituksen rahavirta	-2 137 087	-2 159 562
Rahavarojen muutos	53 881	8 044
Rahavarat 1.1.	53 399	45 355
Rahavarat 31.12.	107 280	53 399

Tilinpäätöksen liitetiedot

Tilinpäätöksen laadintaperiaatteet

Aineettomat ja aineelliset hyödykkeet on merkitty taseeseen muuttuvaan hankintamenoonsa vähennettynä suunnitelman mukaisilla poistoilla. Suunnitelman mukaiset poistot on laskettu tasapoistoina kohteiden taloudellisen pitoajan perusteella. Poistot on tehty pääsääntöisesti hyödykkeen käyttöönottovuodesta alkaen. Poistosuunnitelmaan ei ole tehty muutoksia tilikauden aikana.

Suunnitelman mukaiset poistoajat ovat:

Aineettomat oikeudet

Atk-ohjelmat 3-5 v.

Perusparannukset 5-7 v.

Muut pitkävaikutteiset menot 3-10 v.

Rakennukset ja rakennelmat 25 v.

Koneet ja kalusto 3-10 v.

Muut aineelliset hyödykkeet poistetaan substanssipoistoina.

Taseen erä Muut aineelliset hyödykkeet sisältää irroitettavan maa-aineksen jäljellä olevan hankintamenon.

Maa-alueisiin sisältyy tonttien lisäksi soranottoalueiden hankintahinnasta se osuus, jonka on arvioitu kohdistuvan maapohjaan.

Vaihto-omaisuudessa aineet ja tarvikkeet sisältää maa- ja kiviaineslajikkeiden valmistuksesta aiheutuneet muuttuvat menot.

Konsernitilinpäätöksen laajuus ja laadintaperiaatteet

Konsernitilinpäätökseen on yhdistetty kaikki konserniyritykset. Keskinäinen osakkeenomistus on eliminoitu hankintamenomenetelmällä.

Tytäryhtiöiden osakkeista maksettu oman pääoman ylittävä hinta on esitetty konserniliikearvona, joka poistetaan 5 vuodessa.

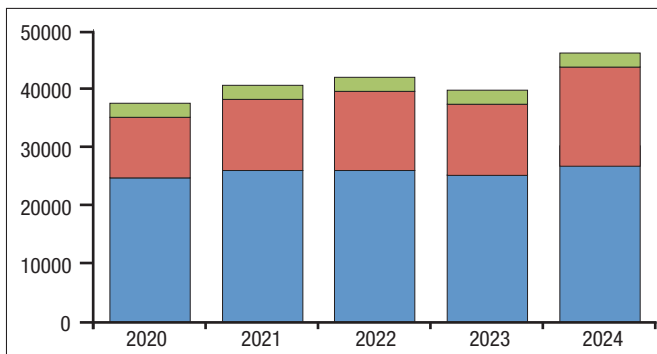
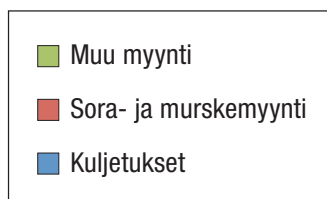
Konsernin sisäiset liiketapahtumat, sisäiset saamiset ja velat on eliminoitu.

Konsernitilinpäätöksen laskennallinen verosaaminen on laskettu varovaisuuden periaatetta noudattaen pelkästään verotuksen hyllypoiston osalta käyttäen vahvistettua seuraavan vuoden verokantaa.

	Emoyhtiö 2024	2023	Konserni 2024	2023
1 Liikevaihto				
Kuljetustuotot	28 677 881	26 917 976	28 677 881	26 917 976
Sora- ja mursketuotot	15 280 943	12 008 714	15 280 943	12 008 714
Konetuotot	903 456	1 020 518	903 456	1 020 518
Muut tuotot	1 227 176	1 253 941	1 227 176	1 253 941
Liikevaihto yhteensä	46 089 457	41 201 149	46 089 457	41 201 149

LIIVEVAIHDON KEHITYS 2020-2024

1 000 Eur



Tilinpäätöksen liitetiedot

	Emoyhtiö 2024	2023	Konserni 2024	2023
2 Liiketoiminnan muut tuotot				
Vuokratuotot	278 180	270 692	278 180	270 692
Käyttöomaisuuden myyntivoitot	151 324	419 846	151 324	419 846
Muut	244 636	135 497	244 636	135 497
Liiketoiminnan muut tuotot yhteensä	674 140	826 034	674 140	826 034
3 Johdon palkat ja palkkiot				
Toimitusjohtaja ja hallitus	207 068	200 650	207 068	200 650
Emoyhtiön ja konsernin palveluksessa oli tilikauden aikana keskimäärin				
Toimihenkilöitä	25	25	25	25
Työntekijöitä	4	4	4	4
Yhteensä	29	29	29	29
4 Poistot ja arvonalennukset				
Aineettomat oikeudet	10 633	3 740	10 633	3 740
Muut pitkävaikuttaiset menot	144 667	203 456	144 667	203 456
Koneet ja kalusto	75 393	70 498	75 393	70 498
Muut aineelliset hyödykkeet	122 831	106 378	122 831	106 378
Poistot ja arvonalennukset yhteensä	353 524	384 073	353 524	384 073
5 Liiketoiminnan muut kulut				
Matkakulut	80 614	78 024	80 614	78 024
Koneiden kulut	330 866	227 737	330 866	227 737
Seulonta-asemien kulut	60 190	73 238	60 190	73 238
Sora-alueiden kulut	1 024 976	993 457	1 024 976	993 457
Kuljetus y.m. kulut	31 654	55 517	31 654	55 517
Vuokrat	60 147	63 404	49 947	53 204
Käyttö- ja ylläpitokulut	143 872	141 844	144 472	144 021
Edustuskulut	42 970	41 119	42 970	41 119
Mainos- ja ilmoituskulut	42 531	61 446	42 531	61 446
Toimisto- ja hallintokulut	466 211	607 975	468 775	608 503
Vapaaehtoiset henkilöstökulut	80 490	83 988	80 490	83 988
Autokulut	193 997	176 348	193 997	176 348
Käyttöomaisuuden myyntitappio	43 872	4 907	43 872	4 907
Luottotappiot	1 618	79 617	1 618	79 617
Liiketoiminnan muut kulut yhteensä	2 604 009	2 688 621	2 596 973	2 681 126
6 Tilintarkastajan palkkiot				
Tilintarkastus	17 500	27 675	19 964	29 775
Tilintarkastajan palkkiot yhteensä	17 500	27 675	19 964	29 775

Tilinpäätöksen liitetiedot

	Emoyhtiö 2024	2023	Konserni 2024	2023
7 Rahoitustuotot ja kulut				
Osinkotuotot	4 952	4 816	4 952	4 816
Osinkotuotot yhteensä	4 952	4 816	4 952	4 816
Korkotuotot muilta	3 091	8 032	3 091	8 032
Korkotuotot yhteensä	3 091	8 032	3 091	8 032
Korkokulut saman konsernin yrityksille	-13 030	-11 801		
Korkokulut muille	-392 746	-386 359	-392 746	-386 359
Muut rahoituskulut	-25 230	-35 409	-25 230	-35 409
Korko- ja muut rahoituskulut yhteensä	-431 006	-433 568	-417 976	-421 768
Rahoitustuotot ja kulut yhteensä	-422 964	-420 720	-409 934	-408 920
8 Tuloverot				
Tuloverot varsinaisesta toiminnasta	112 825	48 865	116 839	52 648
Lopulliset verot ed.vuosilta	-4 181	340	-4 181	340
Laskennallisen verovelan/saatavan muutos	0	0	8 487	1 026
Tuloverot yhteensä	108 644	49 205	121 145	54 014
9 Pysyvät vastaavat				
Aineettomat hyödykkeet				
Aineettomat oikeudet				
Kirjanpitoarvo 1.1	1 375	5 115	1 375	5 115
Hankintameno 1.1.	280 488	280 488	280 488	291 053
Lisäykset 1.1. - 31.12.	52 999	0	52 999	0
Hankintameno 31.12.	333 487	280 488	333 487	291 053
Kertyneet sumupoistot 1.1.	-279 113	-275 373	-279 113	-285 938
Sumupoistot 1.1. - 31.12.	-10 633	-3 740	-10 633	-3 740
Kertyneet sumupoistot 31.12.	-289 746	-279 113	-289 746	-289 678
Kirjanpitoarvo 31.12.	43 741	1 375	43 741	1 375
Muut pitkävaikutteiset menot				
Kirjanpitoarvo 1.1	856 581	975 945	856 581	975 945
Hankintameno 1.1.	2 479 011	2 394 918	2 479 011	2 394 918
Lisäykset 1.1. - 31.12.	14 845	90 393	14 845	90 393
Hankintameno 31.12.	2 491 156	2 479 011	2 491 156	2 479 011
Kertyneet sumupoistot 1.1.	-1 622 429	-1 418 973	-1 622 429	-1 418 973
Sumupoistot 1.1. - 31.12.	-144 667	-203 456	-144 667	-203 456
Vähennysten kert. sumupoistot	2 425	0	2 425	0
Kertyneet sumupoistot 31.12.	-1 764 671	-1 622 429	-1 764 671	-1 622 429
Kirjanpitoarvo 31.12.	726 485	856 581	726 485	856 581

Tilinpäätöksen liitetiedot

	Emoyhtiö 2024	2023	Konserni 2024	2023
Aineelliset hyödykkeet				
Maa-alueet				
Hankintameno 1.1.	735 725	930 448	838 135	1 032 859
Vähennykset 1.1. - 31.12.	-92 656	-194 723	-92 656	-194 723
Hankintameno 31.12.	643 069	735 725	745 479	838 135
Rakennukset ja rakennelmat				
Kirjanpitoarvo 1.1.	0	0	0	0
Hankintameno 1.1.	1 788 681	1 788 681	1 788 681	1 788 681
Hankintameno 31.12.	1 788 681	1 788 681	1 788 681	1 788 681
Kertyneet sumupoistot 1.1.	-1 788 681	-1 788 681	-1 788 681	-1 788 681
Kertyneet sumupoistot 31.12.	-1 788 681	-1 788 681	-1 788 681	-1 788 681
Kirjanpitoarvo 31.12.	0	0	0	0
Koneet ja kalusto				
Kirjanpitoarvo 1.1.	135 455	212 473	135 355	212 352
Hankintameno 1.1.	2 052 579	2 069 832	2 292 863	2 310 115
Lisäykset 1.1. - 31.12.	152 022	22 996	152 022	22 996
Vähennykset 1.1. - 31.12.	-134 625	-40 249	-134 625	-40 249
Hankintameno 31.12.	2 069 976	2 052 579	2 310 260	2 292 863
Kertyneet sumupoistot 1.1.	-1 917 124	-1 857 359	-2 157 508	-2 097 763
Sumupoistot 1.1. - 31.12.	-75 393	-70 498	-75 372	-70 477
Vähenn.kert.sumupoistot	104 919	10 733	104 919	10 733
Kertyneet sumupoistot 31.12.	-1 887 598	-1 917 124	-2 127 961	-2 157 508
Kirjanpitoarvo 31.12.	182 379	135 455	182 299	135 354
Muut aineelliset hyödykkeet				
Kirjanpitoarvo 1.1.	3 051 975	3 177 062	3 027 098	3 152 185
Vähennykset 1.1. - 31.12.	-372 037	-18 709	-372 037	-18 709
Sumupoistot 1.1. - 31.12.	-122 831	-106 378	-122 831	-106 378
Kirjanpitoarvo 31.12.	2 557 108	3 051 975	2 532 231	3 027 098
Sijoitukset				
Hankintameno 1.1.	411 220	433 211	212 660	234 651
Vähennykset 1.1. - 31.12.	0	-21 991	0	-21 991
Kirjanpitoarvo 31.12.	411 220	411 220	212 660	212 660
Konserniyritykset				
		kirjanpitoarvo 31.12.2024	kirjanpitoarvo 31.12.2023	Emoyhtiön omistusosuus
KOy Rantaperkiön pienteollisuustalo,Tre		134 550	134 550	100%
UPK-Kuljetus Oy, Helsinki		64 010	64 010	100%

Konsernitilinpäätökseen on yhdistelty lisäksi seuraavat sulautuneet ja puretut yritykset:
 Jäähdyshbetoni Oy, Rakennus ja Betoni Leo Lehtonen Oy, Urjalan Kuljetus Oy, ME-Kuljetus Oy,
 Venäjänkankaan Sora Oy sekä Roadnet Finland Oy.

Tilinpäätöksen liitetiedot

		Emoyhtiö 2024	2023	Konserni 2024	2023
	kpl	kirjanpitoarvo	kirjanpitoarvo	kirjanpitoarvo	kirjanpitoarvo
Kiinteistöosakkeet					
As Oy Mäntän Kauppakatu 14	2340	16 736	16 736	16 736	16 736
Aihtiantien Liiketalo Oy Orivesi	1360	61 920	61 920	61 920	61 920
Kiint. Oy Virtain Ahjolanportti	101	82 099	82 099	82 099	82 099
Kiint. Oy Rantaperkiön Yrittäjätalo	215	22 985	22 985	22 985	22 985
		183 741	183 741	183 741	183 741
Muut osakkeet ja osuudet		28 919	28 919	28 919	28 919
10 Vaihtuvat vastaavat					
Lyhytaikaiset saamiset					
Myyntisaamiset		3 538 517	4 297 939	3 538 517	4 297 939
Siirtosaamiset					
Markkinointi		2 244	1 612	2 244	1 612
Vuokrat		31 757	40 388	31 757	40 388
IT -lisenssit ja käyttöoikeudet		3 430	5 437	3 430	5 437
Kiviainesalueiden tulo- ja kulujaksotukset		216 284	51 484	216 284	51 484
Ostojen ja myynnin jaksotukset		158 946	31 504	158 946	31 504
Vakuutusmaksut		11 855	10 442	11 855	10 442
Rahoituserät		0	8 333	0	8 333
Muut siirtosaatavat		1 623	1 469	1 623	1 469
Siirtosaatavat yhteensä		426 138	150 669	426 138	150 669
11 Oma pääoma					
Osakepääoma 1.1.		316 731	316 731	316 731	316 731
Osakepääoma 31.12.		316 731	316 731	316 731	316 731
Ylikurssirahasto 1.1.		36 275	36 275	36 275	36 275
Ylikurssirahasto 31.12.		36 275	36 275	36 275	36 275
Vararahasto 1.1.		21 516	21 516	21 377	21 377
Vararahasto 31.12.		21 516	21 516	21 377	21 377
Voitto edellisiltä tilikausilta 1.1.		6 492 039	6 440 719	6 653 057	6 593 568
Edellisen tilikauden tulos		168 208	103 972	182 332	112 141
Omien osakkeiden lunastus		-15 979	-750	-15 979	-750
Osingonjako		-84 123	-51 902	-84 123	-51 902
Kertyneistä tilinpäätössiirroista omaan pääomaan kuuluva osuus					
Voitto edellisiltä tilikausilta 31.12.		6 560 144	6 492 039	6 735 287	6 653 057
Tilikauden voitto / tappio		430 041	168 208	437 626	182 332
Oma pääoma yhteensä		7 364 707	7 034 769	7 547 296	7 209 772

Tilinpäätöksen liitetiedot

	Emoyhtiö 2024	2023	Konserni 2024	2023
Voitonjakokelpoiset varat				
Voitonjakokelpoiset varat 31.12.	6 990 186	6 660 247	7 172 913	6 965 069
Konsernin voitonjakokelpoiset varat 31.12.			7 172 913	6 965 069

Hallituksen esitys voittovarojen käyttämisestä

Hallitus esittää, että voittoa ei jaeta.

Edelleen hallitus esittää, että tilikauden tulos 430 041,14 eur, siirretään edellisten tilikausien voitto- / tappioutilille.

Emoyhtiön osakepääoma jakautuu seuraavasti

	kpl	eur
Etuoikeutetut osakkeet (1 ääni/osake)	13 214	222 243
Kantaosakkeet (10 ääntä/osake)	5 618	94 488
Yhteensä	18 832	316 731

Osakkeisiin kohdistuu yhtiöjärjestyksen 5 §:n lunastuslauseke.

Tilikauden aikana yhtiölle tulleet omat osakkeet

Emoyhtiön hallitus on päättänyt lunastaa yhtiön osakkeita yhtiöjärjestyksen 5§:n mukaisesti.

Lunastushinta on perustunut yhtiökokousten 22.4.2023 ja 27.4.2024 päätöksiin.

Aikaisempien tilikausien lunastushinta on perustunut yhtiökokousten 22.4.2017, 27.4.2019, 5.9.2020, 24.4.2021 ja 30.4.2022 päätöksiin.

	lunastukset tilikaudella kpl	aikaisemmat lunastukset kpl	yhteensä osuus osakkeista	yhteensä osuus äänistä
B-laji Etuoikeutetut osakkeet (1 ääni/osake)	59	243	2,29 %	2,29 %
A-laji Kantaosakkeet (10 ääntä/osake)	4	44	0,85 %	0,85 %
Yhteensä kaikki osakkeet	63	287	1,86 %	1,13 %

	Emoyhtiö 2024	2023	Konserni 2024	2023
12 Pakolliset varaukset				
Maisemointivaraus	508 225	499 151	508 225	499 151
13 Laskennallinen verovelka (+)/saaminen (-)				
Tilinpäätössiirroista			-50 453	-58 941
14 Vieras pääoma				
Lyhytaikainen				
Velat saman konsernin yrityksille				
Muut velat	256 029	241 269		
Velat saman konsernin yrityksille yht.	256 029	241 269		

Tilinpäätöksen liitetiedot

	Emoyhtiö 2024	2023	Konserni 2024	2023
Siirtovelat				
Lomapalkkavaraus	209 064	197 686	209 064	197 686
Lomapalkkavarausten sos.kuluvaraus	41 087	37 365	41 087	37 365
TYEL-ym pakoll.sos.vak.maksuvaraus	41 204	36 904	41 204	36 904
Tulo- ja Yleverovaraus	107 665	19 467	108 217	21 350
Korkovaraus	20 827	45 805	20 827	45 805
Materiaalien ja palveluiden varaus	91 936	63 054	91 936	63 054
Muut varaukset	61 396	36 321	61 396	36 321
Siirtovelat yhteensä	573 178	436 602	573 731	438 484

15 Annetut pantit ja vastuusitoumukset

Vakuuksien arvona on ilmoitettu pantattujen velkakirjojen tai arvopaperien nimellisarvo, tai pantatun omaisuuden hankintahinta. Vakuudet on annettu enimmäkseen yleisvakuuksina lainojen, takausten ja limiittien vakuudeksi.

Pantit omien velkojen ja muiden omien sitoumusten vakuudeksi

	Emoyhtiö 2024	2023	Konserni 2024	2023
Kiinteistökiinnitykset	19 983 103	20 917 503	19 983 103	20 917 503
Yrityskiinnitykset	3 772 750	3 772 750	3 772 750	3 772 750
Annetut pantit ja takaukset yhteensä	23 755 853	24 690 253	23 755 853	24 690 253
Vakuudelliset rahalaitoslainat yhteensä	3 488 716	5 532 125	3 488 716	5 532 125

Yritykselle myönnetyn tililiimitin käyttämätön osuus on 31.12. tilanteessa 785 717 euroa.

Saatavaraohitus

Vakuudellisiin rahalaitoslainoihin sisältyy yrityksellä käytössä oleva saldoluottolinen saatavaraohitus, jonka vaakutena ovat rahoitetut myyntisaatavat.

	Emoyhtiö 2024	2023	Konserni 2024	2023
Leasingsopimuksista maksettavat määrät				
Tulevalla tilikaudella maksettavat	150 160	210 971	150 160	210 971
Myöhemmin maksettavat	324 069	373 357	324 069	373 357
Yhteensä	474 229	584 328	474 229	584 328
Muut vastuut, pankkitakaukset ja vastasitoumuksen takaukset				
Maa-aineslain mukaiset takaukset	2 054 217	1 981 267	2 054 217	1 981 267
Sopimustakaukset	20 000	20 000	20 000	20 000
Yhteensä	2 074 217	2 001 267	2 074 217	2 001 267

Muut vastuusitoumukset

Yhtiöllä on tilinpäätöshetkellä kiviainesten hankintaan liittyviä sitoumuksia 1 110 000 euroa, jotka jakautuvat vuosille 2025–43. Lisäksi vuodelle 2025 on kiviainesten hankintaan liittyvä sitoumus 281 739 euroa.

Tilinpäätöksen ja toimintakertomuksen allekirjoitukset

Tampereella 20 . helmikuuta 2025



Risto Kivimäki
hallituksen puheenjohtaja



Mikko Heinonen
hallituksen jäsen



Olavi Ketola
hallituksen jäsen



Kirsi Koski
hallituksen jäsen



Jouni Lahtinen
hallituksen jäsen



Markku Lahtinen
hallituksen jäsen



Roope Leppänen
hallituksen jäsen



Lasse Mikkola
hallituksen jäsen



Tero Moukola
hallituksen jäsen



Teemu Patajoki
hallituksen jäsen



Jani-Pekka Sirén
hallituksen jäsen



Janne Taipale
hallituksen jäsen



Pekka Ahola
toimitusjohtaja



Tilintarkastuskertomus

Tilinpäätöksen tilintarkastus

Lausunto

Olemme tilintarkastaneet Hämeen Kuljetus Oy:n (y-tunnus 0154049-8) tilinpäätöksen tilikaudelta 1.1.–31.12.2024. Tilinpäätös sisältää sekä konsernin että emoyhtiön taseen, tuloslaskelman, rahoituslaskelman ja liitetiedot.

Lausuntonamme esitämme, että tilinpäätös antaa oikean ja riittävän kuvan konsernin sekä emoyhtiön toiminnan tuloksesta ja taloudellisesta asemasta Suomessa voimassa olevien tilinpäätöksen laatimista koskevien säännösten mukaisesti ja täyttää lakisääteiset vaatimukset.

Lausunnon perustelut

Olemme suorittaneet tilintarkastuksen Suomessa noudatettavan hyvän tilintarkastustavan mukaisesti. Hyvän tilintarkastustavan mukaisia velvollisuuksiamme kuvataan tarkemmin kohdassa Tilintarkastajan velvollisuudet tilinpäätöksen tilintarkastuksessa. Olemme riippumattomia emoyhtiöstä ja konserniyrityksistä niiden Suomessa noudatettavien eettisten vaatimusten mukaisesti, jotka koskevat suorittamaamme tilintarkastusta ja olemme täyttäneet muut näiden vaatimusten mukaiset eettiset velvollisuutemme. Käsitksemme mukaan olemme hankkineet lausuntonne perustaksi tarpeellisen määrän tarkoitukseen soveltuvaa tilintarkastusevidenssiä.

Tilinpäätöstä koskevat hallituksen ja toimitusjohtajan velvollisuudet

Hallitus ja toimitusjohtaja vastaavat tilinpäätöksen laatimisesta siten, että se antaa oikean ja riittävän kuvan Suomessa voimassa olevien tilinpäätöksen laatimista koskevien säännösten mukaisesti ja täyttää lakisääteiset vaatimukset. Hallitus ja toimitusjohtaja vastaavat myös sellaisesta sisäisestä valvonnasta, jonka ne katsovat tarpeelliseksi voidakseen laatia tilinpäätöksen, jossa ei ole väärinkäytöksestä tai virheestä johtuvaa olennaista virheellisyttä.

Hallitus ja toimitusjohtaja ovat tilinpäätöstä laatiessaan velvollisia arvioimaan emoyhtiön ja konsernin kykyä jatkaa toimintaansa ja soveltuviissa tapauksissa esittämään seikat, jotka liittyvät toiminnan jatkuvuuteen ja siihen, että tilinpäätös on laadittu toiminnan jatkuvuuteen perustuen. Tilinpäätös laaditaan toiminnan jatkuvuuteen perustuen, paitsi jos emoyhtiö tai konserni aiotaan purkaa tai toiminta lakkauttaa tai ei ole muuta realistista vaihtoehtoa kuin tehdä niin.

Tilintarkastajan velvollisuudet tilinpäätöksen tilintarkastuksessa

Tavoitteenamme on hankkia kohtuullinen varmuus siitä, onko tilinpäätöksessä kokonaisuutena väärinkäytöksestä tai virheestä johtuvaa olennaista virheellisyttä, sekä antaa tilintarkastuskertomus, joka sisältää lausuntonne. Kohtuullinen varmuus on korkea varmuustaso, mutta se ei ole tae siitä, että olennainen virheellisyys aina havaitaan hyvän tilintarkastustavan mukaisesti suoritettavassa tilintarkastuksessa. Virheellisyksiä voi aiheutua väärinkäytöksestä tai virheestä, ja niiden katsotaan olevan olennaisia, jos niiden yksin tai yhdessä voisi kohtuudella odottaa vaikuttavan taloudellisiin päätöksiin, joita käyttäjät tekevät tilinpäätöksen perusteella.

Hyvän tilintarkastustavan mukaiseen tilintarkastukseen kuuluu, että käyttämme ammatillista harkintaa ja säilytämme ammatillisen skeptisyyden koko tilintarkastuksen ajan. Lisäksi:

- Tunnistamme ja arvioimme väärinkäytöksestä tai virheestä johtuvat tilinpäätöksen olennaisen virheellisuuden riskit, suunnitteleme ja suoritamme näihin riskeihin vastaavia tilintarkastustoimenpiteitä ja hankimme lausuntonne perustaksi tarpeellisen määrän tarkoitukseen soveltuvaa tilintarkastusevidenssiä. Riski siitä, että väärinkäytöksestä johtuva olennainen virheellisyys jää havaitsematta, on suurempi kuin riski siitä, että virheestä johtuva olennainen virheellisyys jää havaitsematta, sillä väärinkäytökseen voi liittyä yhteistoimintaa, väärentämistä, tietojen tahallista esittämättä jättämistä tai virheellisten tietojen esittämistä taikka sisäisen valvonnan sivuuttamista
- Muodostamme käsityksen tilintarkastuksen kannalta relevantista sisäisestä valvonnasta pystyäksemme suunnittelemaan olosuhteisiin nähden asianmukaiset tilintarkastustoimenpiteet mutta emme siinä tarkoituksessa, että pystyisimme antamaan lausunnon emoyhtiön tai konsernin sisäisen valvonnan tehokkuudesta.

- Arvioimme sovellettujen tilinpäätöksen laatimisperiaatteiden asianmukaisuutta sekä johdon tekemien kirjanpidollisten arvioiden ja niistä esitettävien tietojen kohtuullisuutta.
- Teemme johtopäätöksen siitä, onko hallituksen ja toimitusjohtajan ollut asianmukaista laatia tilinpäätös perustuen oletukseen toiminnan jatkuvuudesta, ja teemme hankkimamme tilintarkastusevidenssin perusteella johtopäätöksen siitä, esiintyykö sellaista tapahtumiin tai olosuhteisiin liittyvää olennaista epävarmuutta, joka voi antaa merkittävää aihetta epäillä emoyhtiön tai konsernin kykyä jatkaa toimintaansa. Jos johtopäätöksemme on, että olennaista epävarmuutta esiintyy, meidän täytyy kiinnittää tilintarkastuskertomukseemme lukijan huomiota epävarmuutta koskeviin tilinpäätöksessä esitettäviin tietoihin tai, jos epävarmuutta koskevat tiedot eivät ole riittäviä, mukauttaa lausuntonne. Johtopäätöksemme perustuvat tilintarkastuskertomuksen antamispäivään mennessä hankittuun tilintarkastusevidenssiin. Vastaiset tapahtumat tai olosuhteet voivat kuitenkin johtaa siihen, ettei emoyhtiö tai konserni pysty jatkamaan toimintaansa.
- Arvioimme tilinpäätöksen, kaikki tilinpäätöksessä esitettävät tiedot mukaan lukien, yleistä esittämistapaa, rakennetta ja sisältöä ja sitä, kuvastaako tilinpäätös sen perustana olevia liiketoimia ja tapahtumia siten, että se antaa oikean ja riittävän kuvan.
- Hankimme tarpeellisen määrän tarkoitukseen soveltuvaa tilintarkastusevidenssiä konserniin kuuluvia yhteisiä tai liiketoimintoja koskevista taloudellisesta informaatiosta pystyäksemme antamaan lausunnon konsernitiilinpäätöksestä. Vastaamme konsernin tilintarkastuksen ohjauksesta, valvonnasta ja suoritamisesta. Vastaamme tilintarkastuslausunnosta yksin.

Kommunikoidimme hallintoelinten kanssa muun muassa tilintarkastuksen suunnittelusta laajuudesta ja ajoituksesta sekä merkittävistä tilintarkastushavainnoista, mukaan lukien mahdolliset sisäisen valvonnan merkittävät puutteellisuudet, jotka tunnistamme tilintarkastuksen aikana.

Muut raportointivelvoitteet

Muu informaatio

Hallitus ja toimitusjohtaja vastaavat muusta informaatiosta. Muu informaatio käsittää toimintakertomukseen sisältyvän informaation. Tilinpäätöstä koskeva lausuntonne ei kata muuta informaatiota.

Velvollisuutenamme on lukea toimintakertomukseen sisältyvä informaatio tilinpäätöksen tilintarkastuksen yhteydessä ja tätä tehdessämme arvioida, onko toimintakertomukseen sisältyvä informaatio olennaisesti ristiriidassa tilinpäätöksen tai tilintarkastusta suoritettaessa hankkimamme tietämyksen kanssa tai vaikuttaako se muutoin olevan olennaisesti virheellistä. Velvollisuutenamme on lisäksi arvioida, onko toimintakertomus laadittu sen laatimiseen sovellettavien säännösten mukaisesti.

Lausuntonamme esitämme, että toimintakertomuksen ja tilinpäätöksen tiedot ovat yhdenmukaisia ja että toimintakertomus on laadittu toimintakertomuksen laatimiseen sovellettavien säännösten mukaisesti.

Jos teemme suorittamamme työn perusteella johtopäätöksen, että toimintakertomukseen sisältyvässä informaatiossa on olennainen virheellisyys, meidän on raportoitava tästä seikasta. Meillä ei ole tämän asian suhteen raportoitavaa.

Tampereella 27. päivänä maaliskuuta 2025

Auditus Tilintarkastus Oy

Tilintarkastusyhteisö



Mikko Riihenmäki
KHT-tilintarkastaja



Joni Nieminen
KHT-tilintarkastaja

**PÄÄKONTTORI:**

Sarankulmankatu 14, 33900 Tampere
Puh. 020 161 6200
etunimi.sukunimi@hameenkuljetus.fi

ALUETOIMISTOT:**Tampere**

Sarankulmankatu 14
33900 Tampere
Puh. 020 161 6240

Forssa

Nikkilänkatu 5 C, 30100 Forssa
Puh. 020 161 6270

Hämeenlinna

Kantolankatu 9, 13110 Hämeenlinna
Puh. 020 161 6260

Mänttä ja Virrat

Kauppakatu 14 A, 35800 Mänttä
Puh. 020 161 6290

Jyväskylä

Yrjönkatu 20-22 C 54, 40100 Jyväskylä
Puh. 020 161 6220

www.hameenkuljetus.fi