



VUOSIKERTOMUS
2023



 Hämeen
Kuljetus Oy



AMMATTITAITO | LUOTETTAVUUS | YHTEISKUNTAVASTUU

SISÄLLYSLUETTELO:

Toimitusjohtajan kirje	5
Hämeen Kuljetus Oy lyhyesti	6
Toimintakertomus	7-10
Emoyhtiön tuloslaskelma	11
Emoyhtiön tase	12-13
Emoyhtiön rahoituslaskelma	14
Konsernin tuloslaskelma	15
Konsernin tase	16-17
Konsernin rahoituslaskelma	18
Tilinpäätöksen liitetiedot	19-25
Allekirjoitukset	26
Tilintarkastuskertomus	27



Hämeen Kuljetuksen perustavaa toiminta-ajatusta vaalittu vuodesta 1961

HÄMEEN KULJETUS OY:N PERUSTAMIS-KOKOUS PIDETTIIN LOPPUVUODESTA 1961.

Perustajaosakkaana olivat autoilijat, jotka näkivät, että yhteistyö KTK-osakeyhtiön muodossa luo leveämpiä hartioita palvelu isompia toimijoita ja parempia mahdollisuuksia hankkia työtilaisuuksia osakkaaksi ryhtyville yksittäisille autoilijoille.

Yhtiön toiminnassa on aikojen alusta saakka ollut pääpaino sillä, että autoilijoilla riittää työtä. Tätä ajatusta on vaalittu ja liikenevät varat on pyritty sijoittamaan kuljettamista tukeviin resursseihin, kuten laadukkaisiin kiviaineksiin.

Yhtiö on kasvanut, kiitos yhdessä tehdyn päämäärätietoisien työn. Osakkaita on tällä hetkellä yli 800. Kaikki osakkeenomistajat eivät ole enää työhön osallistumalla aktiivisesti toiminnassa mukana.

Hämeen Kuljetus Oy:n perustehtävä on työtehtävien hankinta ammattiautoilijoille. Tulos sekä voittovarot perustuvat pitkälti osakasvoimin tehtyyn työhön. Osakkaiden, joilla on pelkkä osakeomistus ilman osallistumista työhön, hyöty osakeomistuksestaan jää väistämättä ja ehkä myös oikeudenmukaisuuden näkökulmasta vaatimattomaksi.

Hämeen Kuljetus Oy:ssä päätavoite tavanomaisemmasta osakeyhtiöstä poiketen ei siis ole pelkästään tuloksen tekeminen. Tämä on piirre, joka toivottavasti otetaan huomioon jo osakkeita hankittaessa.

Yli 800 osakkeenomistajan kaikkien näkemysten toteuttaminen ei ole mahdollista, mutta yhtiöllä on laaja ammattiautoiluun perehtynyt 12 henkilön hallitus, joka tekee aina päätökset yhtiön ja ammattiautoilijan etu edellä. Hallitus tekee yrityksen strategiset päätökset ja operatiivista toimintaa johtaa hallituksen asettamien suuntaviivojen mukaan toimitusjohtaja.

Kiitän asiakkaitamme, yhteistyökumppaneitamme, osakasyrittäjiämme ja henkilökuntaa kuluneesta vuodesta. Yhteisen menestyksemme ja tavoitteiden eteen on tehty paljon töitä ja tätä työtä jatketaan edelleen.



Tampereella 18.4.2024


Pekka Ahola

Luotettavaa kuljetuspalvelua jo vuodesta 1961

Hämeen Kuljetus –konsernin toimialana on kuljetus-, terminaali- ja varastointipalvelut, kiviainesten jalostus ja myynti sekä maanrakennus.


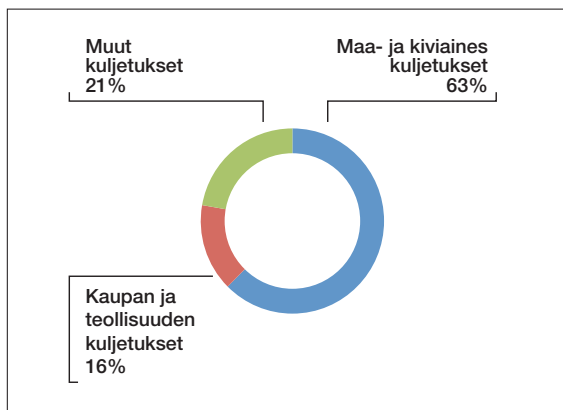
Tuotamme asiakkaillemme tuotevaatimuksien mukaisen kaluston ja kuljetuksen yli kuudenkymmenen vuoden kokemuksella, ammattitaidolla, monipuolisuudella ja tiedonsiirtotekniikalla. Konsernin päämarkkina-alue on Suomi.

Toimintamme perustuu kansainvälisesti hyväksytyille toimintatavoille. Konsernillamme on sertifioitua ISO 9001 laatuja ja ISO 14001 ympäristöjärjestelmä. Kiviainestoimintamme on pätevöityjen tarkastuslaitosten varmentamaa.

Asiakaslähtöisen palvelun ja räätälöityjen kuljetusten avulla pystymme tuottamaan kuljetuspalveluja läpi asiakkaittemme tuotteiden elinkaaren.

Hämeen Kuljetus Oy tunnetaan sanansa pitäväksi yhteistyökumppaniksi.

KULJETUSTUOTTOJEN JAKAUMA 2023



Toimintakertomus

1.1–31.12.2023

OLENNAISET TAPAHTUMAT TILIKAUDELLA JA TILIKAUDEN PÄÄTTYMISEN JÄLKEEN

Tilikauden aikana konsernin liikevaihto oli 41,2 M€. Määrällisesti kiviaineksia myytiin 2,1 miljoonaa tonnia, joista omia tuotteita 1,5 miljoonaa tonnia. Keskeisinä kilpailukytekijöinä ovat asiakaspalvelun hyvä taso ja kaluston riittävyys asiakkaiden tarpeisiin sekä laaja kiviainesverkosto ja erikoiskiviainekset, jotka yhdessä mahdollistavat hyvät kilpailuedellytykset maa- ja kiviainesmarkkinoilla.

Huoltovarmuussopimuksen toteuttamista on edelleen jatkettu johtuen maailmantilanteen epävakaudesta.

Inflaatio ja korkojen nousu heikentää investointihalukkuutta etenkin talonrakentamisen sektorilla. Valtiovalta on jo siirtänyt ja pienentää tulevana vuosina julkisia investointeja, johtuen edellä mainituista syistä. Kustannustason odotetaan pysyvän korkealla.

Kirstyvässä markkinatilanteessa tavoitellaan pitkäkestoisia sopimuksia. Näissä hyödynnetään yhtiön kiviainesvarantoja.

ARVIO TODENNÄKÖISESTÄ TULEVASTA KEHITYKSESTÄ

Energia- ja raaka-ainekustannusten vaihtelut luovat epävarmuutta, kustannusten siirtäminen asiakashintoihin on haasteellista. Pitkäaikaiset kumppanuudet ja indekseihin sidotut sopimukset vakauttavat liiketoimintaa.

Kiviainesvarannot ja monipuoliset tuotteet oikeissa sijainneissa turvaavat liiketoimintanäkymiä. Tuotantoa tehostetaan ottamalla käyttöön valmisteltuja toimintatapoja ja investointeja. Pääomaa vapautetaan liiketoiminnan rahoituksen ylläpitämiseksi. Epävarmuuden jatkuminen markkinoilla saattaa siirtää asiakkaiden tulevia hankintoja ja heijastua yhtiön liiketoimintaan. Valtion investoinnit päälysteisiin ja ratarakentamiseen luovat positiivista näkymää alkaneelle vuodelle.

SELVITYS TUTKIMUS- JA KEHITYSTOIMINNAN LAAJUUDESTA

Kilpailutilannetta parantavia toimintamalleja on kehitetty ja ne otetaan käyttöön. Pitkäaikainen ICT- kehitystyö tehostaa ja yhdenmukaistaa toimintatapoja sekä parantaa talouden hallintaa. Päästöjen seurantaveloitteen hallintaan on valmistauduttu kehittämällä seurantajärjestelmää ja investoimalla päästöttömään jalostukseen.

ARVIO TOIMINNAN RISKEISTÄ JA EPÄVARMUUSTEKIJÖISTÄ

Geopoliittinen tilanne luo epävarmuutta energian ja raaka-aineiden hintojen nousuna. Investointien siirtyminen tarkoittaa talouden kasvun hidastumista. Rahoitusmarkkinoiden epävarmuus jatkuu, inflaatio nostaa rahoituksen hintaa.

Hajautetut asiakasporhat ja kumppanuudet vähentävät riippuvuuksia ja pienentävät liiketoimintariskejä. ISO 9001:2015 ja ISO 14001:2015 vaatimusten noudattaminen kehittää riskienhallintaa ja turvaa liiketoiminnan jatkuvuutta. CER-direktiivin ja NIS2-direktiivin kautta pyritään vahvistamaan häiriönsietokykyä.



ARVIO JA TUNNUSLUVUT TALOUDELLISESTA**ASEMASTA JA TULOKSESTA**

	2023	2022	2021
Konsernin taloudellista asemaa ja tulosta kuvaavat tunnusluvut:			
Liikevaihto	41 201	43 034	41 364
Liikevoitto	645	306	244
Liikevoitto %:a liikevaihdosta	1,6 %	0,7 %	0,6 %
Oman pääoman tuotto %	2,5 %	1,6 %	1,0 %
Omavaraisuusaste	39,5 %	36,1 %	40,7 %

Emoyhtiön taloudellista asemaa ja tulosta kuvaavat tunnusluvut:

Liikevaihto	41 201	43 034	36 933
Liikevoitto	638	296	329
Liikevoitto %:a liikevaihdosta	1,5 %	0,7 %	0,9 %
Oman pääoman tuotto %	2,4 %	1,5 %	2,2 %
Omavaraisuusaste	38,1 %	34,9 %	39,3 %

HENKILÖSTÖ**Konsernin henkilöstöä kuvaavat tunnusluvut:**

Keskimääräinen lukumäärä tilikaudella	29	28	26
Tilikauden palkat ja palkkiot	1 544	1 432	1 306

Emoyhtiön henkilöstöä kuvaavat tunnusluvut:

Keskimääräinen lukumäärä tilikaudella	29	28	25
Tilikauden palkat ja palkkiot	1 544	1 432	1 233

YMPÄRISTÖASIAT

Päästöjen pienentäminen ja päästöttömyys konkretisoituu maailmanpoliittisesta tilanteesta riippumatta. Päästöluokitukset ovat jo osin astuneet voimaan julkisissa hankinnoissa ja vaatimukset luokituksista on toimeenpantu tarjouspyynnöissä ja sopimuksissa. Sama koskee myös polttoaineita joissa biokomponenttien lisäys polttoaineeseen vaikuttaa kustannuksia nostavasti. Ennakointi vaatimusten täyttämiseksi mahdollistaa yhtiön toiminnan ja kilpailukyvyyn säilymisen sekä parantaa luotettavuutta sidosryhmiä, viranomaisia ja muita yhteiskuntatahoja kohtaan. Tätä vahvistetaan edelleen läpinäkyvyydellä ja tiedonkulun automatisoinnilla. Ympäristöön liittyvien vaatimusten odotetaan edelleen tiukentuvan.

HALLITUKSEN ESITYS VOITTOVAROJEN KÄYTTÄMISESTÄ

Hallitus esittää, että osinkoa ei jaeta ja että tilikauden tulos 168207,72 eur siirretään edellisten tilikausien voitto- / tappiutilille.

YHTIÖN OSAKKEET

Emoyhtiön osakepääoma jakautuu seuraavasti:

	2023	2022
Kantaosakkeet (10 ääntä / osake)	5 618 kpl	5 618 kpl
Etuoikeutetut osakkeet (1 ääni / osake)	13 214 kpl	13 214 kpl

Etuoikeutetut osakkeet tuottavat oikeuden ennen kantaosakkeita saada jaettavissa olevista voittovaroista vähintään kahdeksan prosentin vuotuinen osinko nimellisarvolleen. Siinä tapauksessa, että jonakin vuonna osinkoa ei voida jakaa, on etuoikeutetuilla osakkeilla oikeus lähinnä seuraavan vuoden voitonjaosta saada puuttuva määrä ennen kuin kantaosakkeille voidaan jakaa osinkoa. Koko osakekanta koskee yhtiöjärjestyksen lunastuslauseke, jonka mukaan ensisijaisesti yhtiöllä ja toissijaisesti osakkeenomistajilla on oikeus viimeisimmän yhtiökokouksen päättämällä hinnalla lunastaa kaupan kohteena oleva osake, mikäli osake vaihtaa omistajaa aikaisemmin yhtiöön kuulumattomalle.

TILIKAUDEN AIKANA YHTIÖLLE TULLEET OMAT OSAKKEET

Emoyhtiön hallitus on tilikaudella käyttänyt yhtiöjärjestyksen 5§n mukaista oikeuttaan lunastaa yhtiön omia osakkeita. Lunastushinta 250,00 euroa on perustunut yhtiökokousten 30.4.2022 ja 22.4.2023 päätöksiin.

Lunastukset tilikaudella ja aikaisemmin	2023	2017-22	yht. osuus osakkeista	yht. osuus äänistä
Kantaosakkeet (10 ääntä / osake)	2 kpl	42 kpl	0,78 %	0,78 %
Etuoikeutetut osakkeet (1 ääni / osake)	1 kpl	242 kpl	1,84 %	1,84 %
Yhteensä kaikki osakkeet	3 kpl	284 kpl	1,52 %	0,98 %

YHTIÖN ORGANISAATIO, JOHTO JA TILINTARKASTAJAT

YHTIÖKOKOUS

Varsinainen yhtiökokous pidettiin 22.4.2023 Mäntässä. Kokoukseen osallistui 43 osakkeenomistajaa tai valtuutettua, jotka edustivat 395 osakkeenomistajaa. Edustettuina oli yhteensä 14 797 osaketta, joiden yhteinen äänimäärä oli 55 909 ääntä. Yhtiökokouksen jatkokokous kokoontui lisäksi 12.6.2023 yhtiön pääkonttorilla Tampereella. Tähän jatkokokoukseen osallistui 21 osakkeenomistajaa tai valtuutettua, jotka edustivat 350 osakkeenomistajaa. Edustettuina oli yhteensä 13 247 osaketta, joiden yhteinen äänimäärä oli 50 264 ääntä.



YHTIÖN HALLITUS

Yhtiön hallitus kokoontui tilikauden aikana 9 kertaa.

Hallituksen kokoonpano tilikaudella oli seuraava:

Varsinainen jäsen		Varajäsen	
Risto Kivimäki, puheenjohtaja	1.1.-31.12.2023	-	
Mikko Heinonen	1.1.-31.12.2023	-	
Olavi Ketola	1.1.-31.12.2023	Mikko Tamminen	22.4.-31.12.2023
Kirsi Koski	1.1.-31.12.2023	-	
Jouni Lahtinen	1.1.-31.12.2023	-	
Markku Lahtinen	1.1.-31.12.2023	-	
Roope Leppänen	1.1.-31.12.2023	-	
Lasse Mikkola	1.1.-31.12.2023	Antti Aaltonen	22.4.-31.12.2023
Tero Moukola	1.1.-31.12.2023	Sakari Sihvonen	22.4.-31.12.2023
Teemu Patajoki	1.1.-31.12.2023	Kari Koskinen	22.4.-31.12.2023
Jani Sirén	1.1.-31.12.2023	Petri Karhu	22.4.-31.12.2023
Janne Taipale	1.1.-31.12.2023	Antti Häkli	22.4.-31.12.2023

Lisäksi varajäseniä olivat 1.1.-31.12.2023 ajan 30.4.2022 valitut:

Tapio Törmä, Mikko Mikkola, Tomi Häkkinen, Jukka Riuttanen, Semi Siiro ja Jarmo Virolainen.

TOIMITUSJOHTAJA

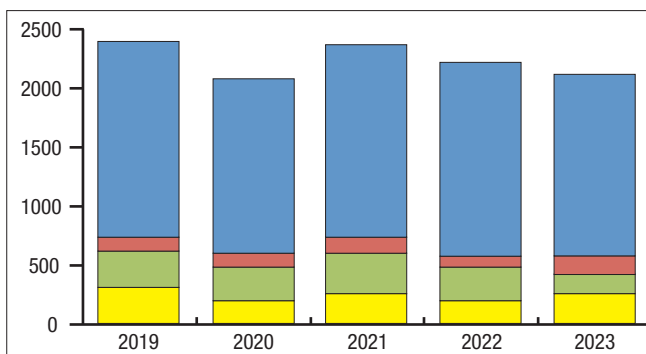

Konsernin toimitusjohtajana toimii Pekka Ahola.

TILINTARKASTUS

Yhtiön tilintarkastajina toimivat Hannu Mattila KHT ja Markus Kivelä KHT,

varatilintarkastajina tilintarkastusyhteisö Deloitte Oy.

KIVIAINESMYYNIN JAKAUMA 1 000 Tn



Emoyhtiön tuloslaskelma

		1.1.-31.12.2023	1.1.-31.12.2022
LIKEVAIHTO		41 201 149	43 033 669
Liiketoiminnan muut tuotot		826 034	434 403
Materiaalit ja palvelut			
Aineet, tarvikkeet ja tavarat			
Ostot tilikauden aikana	10 283 006		10 827 218
Varastojen lisäys (-) tai vähennys (+)	-406 679		-903 40
Ulkopuoliset palvelut	26 583 713	-36 460 040	28 330 514
Henkilöstökulut			
Palkat ja palkkiot	1 543 753		1 431 965
Henkilösivukulut			
Eläkekulut	269 950		255 042
Muut henkilösivukulut	42 612	-1 856 316	39 699
Poistot ja arvonalentumiset		-384 073	-454 289
Liiketoiminnan muut kulut		-2 688 621	-2 736 268
LIKEVOITTO / -TAPPIO		638 133	296 481
Rahoitustuotot ja -kulut		-420 720	-175 361
VOITTO / TAPPIO ENNEN			
TILINPÄÄTÖSSIIRTOJA JA VEROJA		217 413	121 120
Tuloverot		-49 205	-17 147
TILIKAUDEN VOITTO / TAPPIO		168 208	103 972

Emoyhtiön tase

		31.12.2023		31.12.2022
VASTAAVAA				
PYSYVÄT VASTAAVAT				
Aineettomat hyödykkeet				
Aineettomat oikeudet	1 375		5 115	
Muut pitkävaikutteiset menot	856 581	857 956	975 944	981 059
Aineelliset hyödykkeet				
Maa-alueet	735 724		930 448	
Koneet ja kalusto	135 455		212 473	
Muut aineelliset hyödykkeet	3 051 975		3 177 062	
Keskeneräiset hankinnat	165 735	4 088 889	177 344	4 497 326
Sijoitukset				
Osuudet saman konsernin yrityksissä	198 560		198 560	
Muut osakkeet ja osuudet	212 660	411 220	234 651	433 211
PYSYVÄT VASTAAVAT YHTEENSÄ		5 358 066		5 911 597
VAIHTUVAT VASTAAVAT				
Vaihto-omaisuus				
Aineet ja tarvikkeet	8 101 366		7 694 584	
Valmiit tuotteet/Tavarat	226		328	
Ennakkomaksut	520 169	8 621 761	428 924	8 123 836
Pitkäaikaiset saamiset				
Myyntisaamiset		2 725		3 633
Lyhytaikaiset saamiset				
Myyntisaamiset	4 297 939		5 453 793	
Siirtosaamiset	150 669	4 448 608	282 406	5 736 199
Rahat ja pankkisaamiset		53 399		45 355
VAIHTUVAT VASTAAVAT YHTEENSÄ		13 126 492		13 909 023
		18 484 558		19 820 621

Emoyhtiön tase

		31.12.2023		31.12.2022
VASTATTAVAA				
OMA PÄÄOMA				
Osakepääoma	316 732		316 732	
Ylikurssirahasto	36 275		36 275	
Vararahasto	21 516		21 516	
Edellisten tilikausien voitto	6 492 039		6 440 718	
Tilikauden voitto / tappio	168 208	7 034 768	103 972	6 919 213
OMA PÄÄOMA YHTEENSÄ		7 034 768		6 919 213
PAKOLLISET VARAUKSET				
Muut pakolliset varaukset		499 151		501 127
VIERAS PÄÄOMA				
Pitkäaikainen				
Lainat rahoituslaitoksilta		900 000		1 600 000
Lyhytaikainen				
Lainat rahoituslaitoksilta	4 632 125		6 042 738	
Saadut ennakot	8 372		2 171	
Ostovelat	1 320 049		1 982 400	
Ajotilivelat	3 167 324		1 947 457	
Velat saman konsernin yrityksille	241 269		225 004	
Muut velat	244 897		205 385	
Siirtovelat	436 602	10 050 638	395 126	10 800 281
VIERAS PÄÄOMA YHTEENSÄ		10 950 638		12 400 281
		18 484 558		19 820 621

Emoyhtiön rahoituslaskelma

	31.12.2023	31.12.2022
LIIKETOIMINNAN RAHAVIRTA		
Voitto/tappio ennen tilinpäätössiirtoja ja veroja	217 413	121 120
Oikaisut:		
Rahoitustuotot ja -kulut	420 720	175 361
Suunnitelman mukaiset poistot	384 073	454 289
Muut tuotot ja kulut, joihin ei liity maksua	110 659	25 254
Muut oikaisut	-384 014	-56 830
Rahavirta ennen käyttö pääoman muutosta	748 850	719 195
Käyttö pääoman muutos:		
Pitkäaikaiset liikesaamiset, lisäys (-)/vähennys (+)	909	-3 633
Lyhytaikaiset liikesaamiset, lisäys (-)/vähennys (+)	1 177 571	-1 831 062
Vaihto-omaisuus, lisäys (-)/vähennys (+)	-497 925	-820 071
Korottomat lyhytaikaiset velat, lisäys (+)/väh.(-)	619 407	1 116 294
Liiketoiminnan rahavirta ennen rahoituseriä ja veroja	2 048 813	-819 277
Maksetut korot ja maksut	-414 355	-181 058
Saadut osingot liiketoiminnasta	4 816	5 368
Saadut korot liiketoiminnasta	7 852	4 076
Maksetut välittömät verot	-16 395	-32 405
Liiketoiminnan rahavirta	1 630 730	-1 023 295
INVESTOINTIEN RAHAVIRTA		
Investoinnit aineellisiin ja aineettomiin hyödykkeisiin	-118 557	-440 487
Aineellisten ja aineettomien hyöd.luovutustulot	655 434	704
Investointien rahavirta	536 877	-439 783
RAHOITUKSEN RAHAVIRTA		
Omien osakkeiden lunastukset	-750	-8 624
Lyhytaikaisten lainojen nostot	4 432 125	5 580 434
Lyhytaikaisten lainojen takaisinmaksut	-5 580 434	-3 978 940
Pitkäaikaisten lainojen nostot	0	0
Pitkäaikaisten lainojen takaisinmaksu	-962 303	-450 000
Maksetut osingot	-48 200	-8
Rahoituksen rahavirta	-2 159 562	1 142 863
Rahavarojen muutos	8 044	-320 215
Fuusion yhteydessä siirtyneet rahavarat	0	0
Rahavarat 1.1.	45 355	365 570
Rahavarat 31.12.	53 399	45 355

Konsernin tuloslaskelma

		1.1.-31.12.2023		1.1.-31.12.2022
LIIVEVAIHTO		41 201 149		43 033 669
Liiketoiminnan muut tuotot		826 034		436 003
Materiaalit ja palvelut				
Aineet, tarvikkeet ja tavarat				
Ostot tilikauden aikana	10 283 006		10 827 218	
Varastojen lisäys (-) tai vähennys (+)	-406 679		-903 403	
Ulkopuoliset palvelut	26 583 713	-36 460 040	28 330 514	-38 254 329
Henkilöstökulut				
Palkat ja palkkiot	1 543 753		1 431 965	
Henkilösivukulut				
Eläkekulut	269 950		255 042	
Muut henkilösivukulut	42 612	-1 856 316	39 699	-1 726 706
Poistot ja arvonalentumiset		-384 052		-454 268
Liiketoiminnan muut kulut		-2 681 510		-2 728 772
LIIVEVOITTO / -TAPPIO		645 265		305 597
Rahoitustuotot ja -kulut		-408 920		-171 241
VOITTO / TAPPIO ENNEN VEROJA		236 346		134 356
Tuloverot				
Tilikauden ja aikaisempien tilikausien verot	-52 987		-19 791	
Laskennallisten verojen muutos	-1 026	-54 014	-2 425	-22 215
TILIKAUDEN VOITTO / TAPPIO		182 332		112 141

Konsernin tase

		31.12.2023		31.12.2022
VASTAAVAA				
PYSYVÄT VASTAAVAT				
Aineettomat hyödykkeet				
Aineettomat oikeudet	1 375		5 115	
Muut pitkävaikutteiset menot	856 581	857 956	975 944	981 059
Aineelliset hyödykkeet				
Maa-alueet	838 135		1 032 858	
Koneet ja kalusto	135 354		212 351	
Muut aineelliset hyödykkeet	3 027 098		3 152 185	
Keskeneräiset hankinnat	165 735	4 166 322	177 344	4 574 739
Sijoitukset				
Muut sijoitukset		212 660		234 651
PYSYVÄT VASTAAVAT YHTEENSÄ		5 236 939		5 790 449
VAIHTUVAT VASTAAVAT				
Vaihto-omaisuus				
Aineet ja tarvikkeet	8 101 366		7 694 584	
Valmiit tuotteet/Tavarat	226		328	
Ennakkomaksut	520 169	8 621 761	428 924	8 123 836
Pitkäaikaiset saamiset				
Myyntisaamiset	2 725		3 633	
Laskennalliset verosaamiset	58 941	61 665	59 967	63 600
Lyhytaikaiset saamiset				
Myyntisaamiset	4 297 939		5 453 793	
Siirtosaamiset	150 669	4 448 608	282 406	5 736 199
Rahat ja pankkisaamiset		53 399		45 355
VAIHTUVAT VASTAAVAT YHTEENSÄ		13 185 433		13 968 990
		18 422 371		19 759 439

Konsernin tase

		31.12.2023		31.12.2022
VASTATTAVAA				
OMA PÄÄOMA				
Osakepääoma	316 732		316 732	
Ylikurssirahasto	36 275		36 275	
Vararahasto	21 377		21 377	
Edellisten tilikausien voitto	6 653 057		6 593 568	
Tilikauden voitto / tappio	182 332	7 209 772	112 141	7 080 092
OMA PÄÄOMA YHTEENSÄ		7 209 772		7 080 092
PAKOLLISET VARAUKSET		499 151		501 127
VIERAS PÄÄOMA				
Pitkäaikainen vieras pääoma				
Lainat rahoituslaitoksilta		900 000		1 600 000
Lyhytaikainen vieras pääoma				
Lainat rahoituslaitoksilta	4 632 125		6 042 738	
Saadut ennakot	8 372		2 171	
Ostovelat	1 320 049		1 982 400	
Ajotilivelat	3 167 324		1 947 457	
Muut velat	247 093		207 605	
Siirtovelat	438 484	9 813 448	395 850	10 578 220
VIERAS PÄÄOMA YHTEENSÄ		10 713 448		12 178 220
		18 422 371		19 759 439

Konsernin rahoituslaskelma

	31.12.2023	31.12.2022
LIIKETOIMINNAN RAHAVIRTA		
Voitto / tappio ennen tilinpäätössiirtoja ja veroja	236 346	134 356
Oikaisut:		
Rahoitustuotot ja -kulut	408 920	171 241
Suunnitelman mukaiset poistot	384 052	454 268
Muut tuotot ja kulut, joihin ei liity maksua	110 659	25 254
Muut oikaisut	-384 014	-56 830
Rahavirta ennen käyttö pääoman muutosta	755 961	728 290
Käyttöpääoman muutos:		
Pitkäaikaiset liikesaamiset, lisäys (-)/vähennys (+)	909	-3 633
Lyhytaikaiset liikesaamiset, lisäys (-)/vähennys (+)	1 177 571	-1 853 258
Vaihto-omaisuus, lisäys (-)/vähennys (+)	-497 925	-820 071
Korottomat lyhytaikaiset velat, lisäys (+)/väh.(-)	603 119	1 127 363
Liiketoiminnan rahavirta ennen rahoituseriä ja veroja	2 039 636	-821 309
Maksetut korot ja maksut	-402 554	-176 938
Saadut osingot liiketoiminnasta	4 816	5 368
Saadut korot liiketoiminnasta	7 852	4 077
Maksetut välittömät verot	-19 019	-34 492
Liiketoiminnan rahavirta	1 630 730	-1 023 295
INVESTOINTIEN RAHAVIRTA		
Investoinnit aineellisiin ja aineettomiin hyödykkeisiin	-118 557	-440 487
Aineellisten ja aineettomien hyöd.luovutustulot	655 434	704
Investointien rahavirta	536 877	-439 783
RAHOITUKSEN RAHAVIRTA		
Omien osakkeiden lunastukset	-750	-8 624
Lyhytaikaisten lainojen nostot	4 432 125	5 580 434
Lyhytaikaisten lainojen takaisinmaksut	-5 580 434	-3 978 940
Pitkäaikaisten lainojen nostot	0	0
Pitkäaikaisten lainojen takaisinmaksu	-962 303	-450 000
Maksetut osingot	-48 200	-8
Rahoituksen rahavirta	-2 159 562	1 142 863
Rahavarojen muutos	8 044	-320 215
Rahavarat 1.1.	45 355	365 570
Rahavarat 31.12.	53 399	45 355

Tilinpäätöksen liitetiedot

Tilinpäätöksen laadintaperiaatteet

Aineettomat ja aineelliset hyödykkeet on merkitty taseeseen muuttuvaan hankintamenoonsa vähennettynä suunnitelman mukaisilla poistoilla. Suunnitelman mukaiset poistot on laskettu tasapoistoina kohteiden taloudellisen pitoajan perusteella. Poistot on tehty pääsääntöisesti hyödykkeen käyttöönottovuodesta alkaen. Poistosuunnitelmaan ei ole tehty muutoksia tilikauden aikana.

Suunnitelman mukaiset poistoajat ovat:

Aineettomat oikeudet	
Atk-ohjelmat	3–5 v.
Perusparannukset	5–7 v.
Muut pitkävaikutteiset menot	3–10 v.
Rakennukset ja rakennelmat	25 v.
Koneet ja kalusto	3–10 v.

Muut aineelliset hyödykkeet poistetaan substanssipoistoina.

Taseen erä Muut aineelliset hyödykkeet sisältää irroitettavan maa-aineksen jäljellä olevan hankintamenon.

Maa-alueisiin sisältyy tonttien lisäksi soranottoalueiden hankintahinnasta se osuus, jonka on arvioitu kohdistuvan maapohjaan. Vaihto-omaisuudessa aineet ja tarvikkeet sisältää maa- ja kiviaineslajikkeiden valmistuksesta aiheutuneet muuttuvat menot.

Konsernitilinpäätöksen laajuus ja laadintaperiaatteet

Konsernitilinpäätökseen on yhdistetty kaikki konserniyritykset. Keskinäinen osakkeenomistus on eliminoitu hankintamenomenetelmällä.

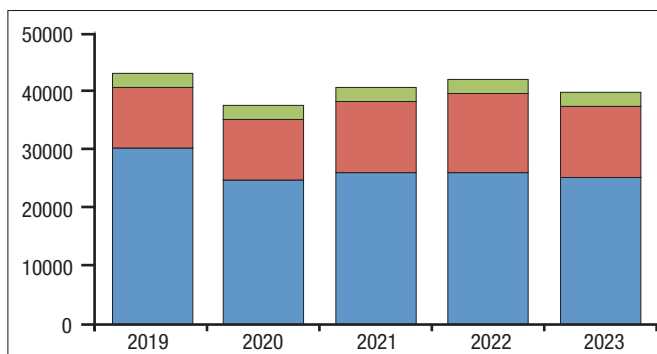
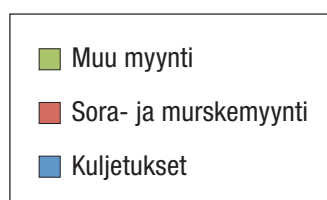
Tytäryhtiöiden osakkeista maksettu oman pääoman ylittävä hinta on esitetty konserniliikearvona, joka poistetaan 5 vuodessa.

Konsernin sisäiset liiketapahtumat, sisäiset saamiset ja velat on eliminoitu.

Konsernitilinpäätöksen laskennallinen verosaaminen on laskettu varovaisuuden periaatetta noudattaen pelkästään verotuksen hyllypoiston osalta käyttäen vahvistettua seuraavan vuoden verokantaa.

	Emoyhtiö 2023	2022	Konserni 2023	2022
1 Liikevaihto				
Kuljetustuotot	26 917 976	28 186 419	26 917 976	28 186 419
Sora- ja mursketuotot	12 008 714	12 064 781	12 008 714	12 064 781
Konetuotot	1 020 518	939 102	1 020 518	939 102
Muut tuotot	1 253 941	1 843 368	1 253 941	1 843 368
Liikevaihto yhteensä	41 201 149	43 033 669	41 201 149	43 033 669

LIIVEVAIHDON KEHITYS 2019-2023 1 000 Eur



Tilinpäätöksen liitetiedot

	Emoyhtiö		Konserni	
	2023	2022	2023	2022
2 Liiketoiminnan muut tuotot				
Vuokratuotot	270 692	248 185	270 692	248 185
Käyttöomaisuuden myyntivoitot	419 846	1 374	419 846	1 374
Muut	135 497	184 844	135 497	184 844
Liiketoiminnan muut tuotot yhteensä	826 034	434 403	826 034	436 003
3 Johdon palkat ja palkkiot				
Toimitusjohtaja ja hallitus	200 650	190 553	200 650	190 553
Emoyhtiön ja konsernin palveluksessa oli tilikauden aikana keskimäärin				
Toimihenkilöitä	25	24	25	24
Työntekijöitä	4	4	4	4
Yhteensä	29	28	29	28
4 Poistot ja arvonalennukset				
Aineettomat oikeudet	3 740	3 740	3 740	3 740
Muut pitkävaikutteiset menot	203 456	229 185	203 456	229 185
Rakennukset	0	37 140	0	37 140
Koneet ja kalusto	70 498	56 851	70 498	56 851
Muut aineelliset hyödykkeet	106 378	127 372	106 378	127 372
Poistot ja arvonalennukset yhteensä	384 073	454 289	384 073	454 289
5 Liiketoiminnan muut kulut				
Matkakulut	78 024	46 807	78 024	46 807
Koneiden kulut	227 737	356 069	227 737	356 069
Seulonta-asemien kulut	73 238	86 754	73 238	86 754
Sora-alueiden kulut	993 457	1 142 475	993 457	1 142 475
Kuljetus y.m. kulut	55 517	20 538	55 517	20 538
Vuokrat	63 404	58 315	53 204	48 115
Käyttö- ja ylläpitokulut	141 844	147 468	144 021	149 644
Edustuskulut	41 119	63 810	41 119	63 810
Mainos- ja ilmoituskulut	61 446	70 551	61 446	70 551
Toimisto- ja hallintokulut	607 975	503 788	608 503	504 316
Vapaaehtoiset henkilöstökulut	83 988	81 278	83 988	81 278
Autokulut	176 348	153 051	176 348	153 051
Käyttöomaisuuden myyntitappio	4 907	0	4 907	0
Luottotappiot	79 617	5 364	79 617	5 364
Liiketoiminnan muut kulut yhteensä	2 688 621	2 736 268	2 681 126	2 728 772
6 Tilintarkastajan palkkiot				
Tilintarkastus	27 675	21 600	29 775	23 728
Tilintarkastajan palkkiot yhteensä	27 675	21 600	29 775	23 728

Tilinpäätöksen liitetiedot

	Emoyhtiö 2023	2022	Konserni 2023	2022
7 Rahoitustuotot ja kulut				
Osinkotuotot	4 816	5 368	4 816	5 368
Osinkotuotot yhteensä	4 816	5 368	4 816	5 368
Korkotuotot muilta	8 032	4 076	8 032	4 076
Korkotuotot yhteensä	8 032	4 076	8 032	4 076
Korkokulut saman konsernin yrityksille	-11 801	-4 120		
Korkokulut muille	-386 359	-165 483	-386 359	-165 483
Muut rahoituskulut	-35 409	-15 203	-35 409	-15 203
Korko- ja muut rahoituskulut yhteensä	-433 568	-184 806	-421 768	-180 686
Rahoitustuotot ja kulut yhteensä	-420 720	-175 361	-408 920	-171 241
8 Tuloverot				
Tuloverot varsinaisesta toiminnasta	48 865	28 125	52 648	30 768
Lopulliset verot ed.vuosilta	340	-10 978	340	-10 978
Laskennallisen verovelan/saatavan muutos	0	0	1 026	2 425
Tuloverot yhteensä	49 205	17 147	54 014	22 215
9 Pysyvät vastaavat				
Aineettomat hyödykkeet				
Aineettomat oikeudet				
Kirjanpitoarvo 1.1	5 115	8 855	5 115	8 855
Hankintameno 1.1.	268 914	268 914	279 479	279 479
Lisäykset 1.1. - 31.12.	0	0	0	0
Hankintameno 31.12.	268 914	268 914	279 479	279 479
Kertyneet sumupoistot 1.1.	-263 799	-260 059	-274 364	-270 624
Sumupoistot 1.1. - 31.12.	-3 740	-3 740	-3 740	-3 740
Kertyneet sumupoistot 31.12.	-267 539	-263 799	-278 104	-274 364
Kirjanpitoarvo 31.12.	1 375	5 115	1 375	5 115
Muut pitkävaikutteiset menot				
Kirjanpitoarvo 1.1	975 945	660 827	975 945	660 827
Hankintameno 1.1.	2 394 918	1 850 616	2 394 918	1 850 615
Lisäykset 1.1. - 31.12./Fuusiossa siirtynyt hm	90 393	544 302	90 393	544 302
Vähennykset 1.1. - 31.12.	-6 300	0	-6 300	0
Hankintameno 31.12.	2 479 011	2 394 918	2 479 011	2 394 918
Kertyneet sumupoistot 1.1.	-1 418 973	-1 189 788	-1 418 973	-1 189 788
Sumupoistot 1.1. - 31.12.	-203 456	-229 185	-203 456	-229 185
Kertyneet sumupoistot 31.12.	-1 622 429	-1 418 973	-1 622 429	-1 418 973
Kirjanpitoarvo 31.12.	856 581	975 945	856 581	975 945

Tilinpäätöksen liitetiedot

	Emoyhtiö 2023	2022	Konserni 2023	2022
Aineelliset hyödykkeet				
Maa-alueet				
Hankintameno 1.1.	930 448	930 448	1 032 859	1 032 859
Lisäykset 1.1. - 31.12.	0	0	0	0
Vähennykset 1.1. - 31.12.	-194 723	0	-194 723	0
Hankintameno 31.12.	735 725	930 448	838 135	1 032 859
Rakennukset ja rakennelmat				
Kirjanpitoarvo 1.1.	0	37 140	0	37 140
Hankintameno 1.1.	1 788 681	1 788 681	1 788 681	1 788 681
Hankintameno 31.12.	1 788 681	1 788 681	1 788 681	1 788 681
Kertyneet sumupoistot 1.1.	-1 788 681	-1 751 541	-1 788 681	-1 751 541
Sumupoistot 1.1. - 31.12.	0	-37 140	0	-37 140
Kertyneet sumupoistot 31.12.	-1 788 681	-1 788 681	-1 788 681	-1 788 681
Kirjanpitoarvo 31.12.	0	0	0	0
Koneet ja kalusto				
Kirjanpitoarvo 1.1.	212 473	147 905	212 352	147 762
Hankintameno 1.1.	2 069 832	1 949 082	2 310 115	2 189 366
Lisäykset 1.1. - 31.12.	22 996	120 750	22 996	120 750
Vähennykset 1.1. - 31.12.	-40 249	0	-40 249	0
Hankintameno 31.12.	2 052 579	2 069 832	2 292 863	2 310 115
Kertyneet sumupoistot 1.1.	-1 857 359	-1 801 178	-2 097 763	-2 041 603
Sumupoistot 1.1. - 31.12.	-70 498	-56 181	-70 477	-56 160
Vähenn.kert.sumupoistot	10 733	0	10 733	0
Kertyneet sumupoistot 31.12.	-1 917 124	-1 857 359	-2 157 508	-2 097 763
Kirjanpitoarvo 31.12.	135 455	212 473	135 354	212 352
Muut aineelliset hyödykkeet				
Kirjanpitoarvo 1.1.	3 177 062	3 304 434	3 152 185	3 279 557
Vähennykset 1.1. - 31.12.	-18 709	0	-18 709	0
Sumupoistot 1.1. - 31.12.	-106 378	-127 372	-106 378	-127 372
Kirjanpitoarvo 31.12.	3 051 975	3 177 062	3 027 098	3 152 185
Sijoitukset				
Hankintameno 1.1.	433 211	433 211	234 651	234 651
Vähennykset 1.1. - 31.12.	-21 991	0	-21 991	0
Kirjanpitoarvo 31.12.	411 220	433 211	212 660	234 651
Konserniyhtykset				
		kirjanpitoarvo 31.12.2023	kirjanpitoarvo 31.12.2022	Emoyhtiön omistusosuus
KOy Rantaperkiön pienteollisuustalo,Tre		134 550	134 550	100%
UPK-Kuljetus Oy, Helsinki		64 010	64 010	100%

Konsernitiilinpäätökseen on yhdistelty lisäksi seuraavat sulautuneet ja puretut yritykset:

Jäähdyshbetoni Oy, Rakennus ja Betoni Leo Lehtonen Oy, Urjalan Kuljetus Oy, ME-Kuljetus Oy,

Venäjänkankaan Sora Oy sekä Roadnet Finland Oy.

Tilinpäätöksen liitetiedot

		Emoyhtiö 2023	2022	Konserni 2023	2022
	kpl	kirjanpitoarvo	kirjanpitoarvo	kirjanpitoarvo	kirjanpitoarvo
Kiinteistöosakkeet					
Kiint. Oy Forssan Asemakulma	75	0	21 991	0	21 991
As Oy Mäntän Kauppakatu 14	2340	16 736	16 736	16 736	16 736
Aihtiantien Liiketalo Oy Orivesi	1360	61 920	61 920	61 920	61 920
Kiint. Oy Virtain Ahjolanportti	101	82 099	82 099	82 099	82 099
Kiint. Oy Rantaperkiön Yrittäjätalo	215	22 985	22 985	22 985	22 985
		183 741	205 732	183 741	205 732
Muut osakkeet ja osuudet					
		28 919	28 919	28 919	28 919
10 Vaihtuvat vastaavat					
Lyhytaikaiset saamiset					
Myyntisaamiset					
		4 297 939	5 736 199	4 297 939	5 736 199
Siirtosaamiset					
Tulo- ja yleversaatava		0	14 410	0	14 410
Markkinointi		1 612	9 206	1 612	9 206
Vuokrat		40 388	53 746	40 388	53 746
IT -lisenssit ja käyttöoikeudet		5 437	4 596	5 437	4 596
Kiviainesalueiden kulujaksotukset		51 484	100 368	51 484	100 368
Valmistuksen ja myynnin jaksotukset		31 504	75 996	31 504	75 996
Vakuutusmaksut		10 442	9 434	10 442	9 434
Rahoituserät		8 333	8 333	8 333	8 333
Muut siirtosaatavat		1 469	6 316	1 469	6 316
Siirtosaatavat yhteensä		150 669	282 406	150 669	282 406
11 Oma pääoma					
Osakepääoma 1.1.					
		316 731	316 731	316 731	316 731
Vähennykset 1.1. - 31.12.					0
Osakepääoma 31.12.					
		316 731	316 731	316 731	316 731
Ylikurssirahasto 1.1.					
		36 275	36 275	36 275	36 275
Lisäykset 1.1. - 31.12.			0		0
Ylikurssirahasto 31.12.					
		36 275	36 275	36 275	36 275
Vararahasto 1.1.					
		21 516	21 516	21 377	21 377
Lisäykset 1.1. - 31.12.					
Vararahasto 31.12.					
		21 516	21 516	21 377	21 377
Voitto edellisiltä tilikausilta 1.1.					
		6 440 719	6 356 839	6 593 568	6 590 955
Edellisen tilikauden tulos		103 972	148 629	112 141	67 363
Omien osakkeiden lunastus		-750	-8 624	-750	-8 624
Osingonjako		-51 902	0	-51 902	0
Aikaisempien tilikausien korjaus		0	-56 126	0	-56 126
Voitto edellisiltä tilikausilta 31.12.					
		6 492 039	6 440 719	6 653 057	6 593 568
Tilikauden voitto / tappio					
		168 208	103 972	182 332	112 141
Oma pääoma yhteensä					
		7 034 769	6 919 213	7 209 772	7 080 092

Tilinpäätöksen liitetiedot

	Emoyhtiö 2023	2022	Konserni 2023	2022
Voitonjakokelpoiset varat				
Voitonjakokelpoiset varat 31.12.	6 660 247	6 544 691	6 835 389	6 705 709
Konsernin voitonjakokelpoiset varat 31.12.			6 835 389	6 705 709

Hallituksen esitys voittovarojen käyttämisestä

Hallitus esittää, että voittoa ei jaeta.

Edelleen hallitus esittää että tilikauden tulos 168 207,72 eur siirretään edellisten tilikausien voitto- / tappiutilille.

Emoyhtiön osakepääoma jakautuu seuraavasti

	kpl	eur
Etuoikeutetut osakkeet (1 ääni/osake)	13 214	222 243
Kantaosakkeet (10 ääntä/osake)	5 618	94 488
Yhteensä	18 832	316 731

Osakkeisiin kohdistuu yhtiöjärjestyksen 5 §:n lunastuslauseke.

Tilikauden aikana yhtiölle tulleet omat osakkeet

Emoyhtiön hallitus on päättänyt lunastaa yhtiön osakkeita yhtiöjärjestyksen 5§:n mukaisesti.

Lunastushinta on perustunut yhtiökokousten 30.4.2022 ja 22.4.2023 päätöksiin.

Aikaisempien tilikausien lunastushinta on perustunut yhtiökokousten 22.4.2017, 27.4.2019, 5.9.2020 ja 24.4.2021 päätöksiin.

	lunastukset tilikaudella kpl	aikaisemmat lunastukset kpl	yhteensä osuus osakkeista	yhteensä osuus äänistä
B-laji Etuoikeutetut osakkeet (1 ääni/osake)	1	242	1,84 %	1,84 %
A-laji Kantaosakkeet (10 ääntä/osake)	2	42	0,78 %	0,78 %
Yhteensä kaikki osakkeet	3	284	1,52 %	0,98 %

	Emoyhtiö 2022	2022	Konserni 2023	2022
12 Pakolliset varaukset				
Maisemointivaraus	499 151	501 127	499 151	501 127
13 Laskennallinen verovelka (+)/saaminen (-)				
Tilinpäätössiirroista			-58 941	-59 967
14 Vieras pääoma				
Lyhytaikainen				
Velat saman konsernin yrityksille				
Muut velat	241 269	225 004		
Velat saman konsernin yrityksille yht.	241 269	225 004		

Tilinpäätöksen liitetiedot

	Emoyhtiö 2023	2022	Konserni 2023	2022
Siirtovelat				
Lomapalkkavaraus	197 686	185 822	197 686	185 822
Lomapalkkavarausten sos.kuluvaraus	37 365	37 893	37 365	37 893
TYEL-ym pakoll.sos.vak.maksuvaraus	36 904	40 656	36 904	40 656
Tulo- ja Yleverovaraus	19 467	0	21 350	724
Korkovaraus	45 805	26 592	45 805	26 592
Materiaalien ja palveluiden varaus	63 054	96 763	63 054	96 763
Muut varaukset	36 321	7 400	36 321	7 400
Siirtovelat yhteensä	436 602	395 126	438 484	395 850

15 Annetut pantit ja vastuusitoumukset

Vakuuksien arvona on ilmoitettu pantattujen velkakirjojen tai arvopaperien nimellisarvo, tai pantatun omaisuuden hankintahinta. Vakuudet on annettu enimmäkseen yleisvakuuksina lainojen, takausten ja limiittien vakuudeksi.

Pantit omien velkojen ja muiden omien sitoumusten vakuudeksi

	Emoyhtiö 2023	2022	Konserni 2023	2022
Kiinteistökiinnitykset	20 917 503	19 890 251	20 917 503	19 890 251
Yrityskiinnitykset	3 772 750	3 772 750	3 772 750	3 772 750
Annetut pantit ja takaukset yhteensä	24 690 253	23 663 001	24 690 253	23 663 001
Vakuudelliset rahalaitoslainat yhteensä	5 532 125	7 642 738	5 532 125	7 642 738

Yritykselle myönnetyn tililiimitin käyttämätön osuus on 31.12. tilanteessa 851 866 euroa.

Saatavaraohitus

Vakuudellisiin rahalaitoslainoihin sisältyy yrityksellä käytössä oleva saldoluottolinen saatavaraohitus, jonka vaakutena ovat rahoitetut myyntisaatavat.

	Emoyhtiö 2023	2022	Konserni 2023	2022
Leasing sopimuksista maksettavat määrät				
Tulevalla tilikaudella maksettavat	210 971	177 290	210 971	177 290
Myöhemmin maksettavat	373 357	450 401	373 357	450 401
Yhteensä	584 328	627 692	584 328	627 692
Muut vastuut, pankkitakaukset ja vastasitoumuksen takaukset				
Maa-ainelain mukaiset takaukset	1 981 267	2 029 457	1 981 267	2 029 457
Sopimustakaukset	20 000	20 000	20 000	20 000
Yhteensä	2 001 267	2 049 457	2 001 267	2 049 457

Muut vastuusitoumukset

Emoyhtiö on tehnyt vuosille 2024–2043 kiviainesten hankintaan liittyviä sitoumuksia n. 1 140 000 eurolla.

Tilinpäätöksen ja toimintakertomuksen allekirjoitukset

Tampereella 7 . maaliskuuta 2024



Risto Kivimäki
hallituksen puheenjohtaja



Mikko Heinonen
hallituksen jäsen



Olavi Ketola
hallituksen jäsen



Kirsi Koski
hallituksen jäsen



Jouni Lahtinen
hallituksen jäsen



Markku Lahtinen
hallituksen jäsen



Roope Leppänen
hallituksen jäsen



Lasse Mikkola
hallituksen jäsen



Tero Moukola
hallituksen jäsen



Teemu Patajoki
hallituksen jäsen



Jani-Pekka Sirén
hallituksen jäsen



Janne Taipale
hallituksen jäsen



Pekka Ahola
toimitusjohtaja



Tilintarkastuskertomus

Tilinpäätöksen tilintarkastus

Lausunto

Olemme tilintarkastaneet Hämeen Kuljetus Oy:n (y-tunnus 0154049-8) tilinpäätöksen tilikaudelta 1.1.–31.12.2023. Tilinpäätös sisältää sekä konsernin että emoyhtiön taseen, tuloslaskelman, rahoituslaskelman ja liitetiedot.

Lausuntonamme esitämme, että tilinpäätös antaa oikean ja riittävän kuvan konsernin sekä emoyhtiön toiminnan tuloksesta ja taloudellisesta asemasta Suomessa voimassa olevien tilinpäätöksen laatimista koskevien säännösten mukaisesti ja täyttää lakisääteiset vaatimukset.

Lausunnon perustelut

Olemme suorittaneet tilintarkastuksen Suomessa noudatettavan hyvän tilintarkastustavan mukaisesti. Hyvän tilintarkastustavan mukaisia velvollisuuksiamme kuvataan tarkemmin kohdassa Tilintarkastajan velvollisuudet tilinpäätöksen tilintarkastuksessa. Olemme riippumattomia emoyhtiöstä ja konserniyrityksistä niiden Suomessa noudatettavien eettisten vaatimusten mukaisesti, jotka koskevat suorittamaamme tilintarkastusta ja olemme täyttäneet muut näiden vaatimusten mukaiset eettiset velvollisuutemme. Käsitksemme mukaan olemme hankkineet lausuntonne perustaksi tarpeellisen määrän tarkoitukseen soveltuvaa tilintarkastusevidenssiä.

Tilinpäätöstä koskevat hallituksen ja toimitusjohtajan velvollisuudet

Hallitus ja toimitusjohtaja vastaavat tilinpäätöksen laatimisesta siten, että se antaa oikean ja riittävän kuvan Suomessa voimassa olevien tilinpäätöksen laatimista koskevien säännösten mukaisesti ja täyttää lakisääteiset vaatimukset. Hallitus ja toimitusjohtaja vastaavat myös sellaisesta sisäisestä valvonnasta, jonka ne katsovat tarpeelliseksi voidakseen laatia tilinpäätöksen, jossa ei ole väärinkäytöksestä tai virheestä johtuvaa olennaista virheellisyyttä.

Hallitus ja toimitusjohtaja ovat tilinpäätöstä laatiessaan velvollisia arvioimaan emoyhtiön ja konsernin kykyä jatkaa toimintaansa ja soveltuviissa tapauksissa esittämään seikat, jotka liittyvät toiminnan jatkuvuuteen ja siihen, että tilinpäätös on laadittu toiminnan jatkuvuuteen perustuen. Tilinpäätös laaditaan toiminnan jatkuvuuteen perustuen, paitsi jos emoyhtiö tai konserni aiotaan purkaa tai toiminta lakkauttaa tai ei ole muuta realistista vaihtoehtoa kuin tehdä niin.

Tilintarkastajan velvollisuudet tilinpäätöksen tilintarkastuksessa

Tavoitteenamme on hankkia kohtuullinen varmuus siitä, onko tilinpäätöksessä kokonaisuutena väärinkäytöksestä tai virheestä johtuvaa olennaista virheellisyyttä, sekä antaa tilintarkastuskertomus, joka sisältää lausuntonne. Kohtuullinen varmuus on korkea varmuustaso, mutta se ei ole tae siitä, että olennainen virheellisyys aina havaitaan hyvän tilintarkastustavan mukaisesti suoritettavassa tilintarkastuksessa. Virheellisyys voi aiheutua väärinkäytöksestä tai virheestä, ja niiden katsotaan olevan olennaisia, jos niiden yksin tai yhdessä voisi kohtuudella odottaa vaikuttavan taloudellisiin päätöksiin, joita käyttäjät tekevät tilinpäätöksen perusteella.

Hyvän tilintarkastustavan mukaiseen tilintarkastukseen kuuluu, että käyttämme ammatillista harkintaa ja säilytämme ammatillisen skeptisyyden koko tilintarkastuksen ajan. Lisäksi:

- Tunnistamme ja arvioimme väärinkäytöksestä tai virheestä johtuvat tilinpäätöksen olennaisen virheellisuuden riskit, suunnittelemme ja suoritamme näihin riskeihin vastaavia tilintarkastustoimenpiteitä ja hankimme lausuntonne perustaksi tarpeellisen määrän tarkoitukseen soveltuvaa tilintarkastusevidenssiä. Riski siitä, että väärinkäytöksestä johtuva olennainen virheellisyys jää havaitsematta, on suurempi kuin riski siitä, että virheestä johtuva olennainen virheellisyys jää havaitsematta, sillä väärinkäytökseen voi liittyä yhteistoimintaa, väärentämistä, tietojen tahallista esittämättä jättämistä tai virheellisten tietojen esittämistä taikka sisäisen valvonnan sivuuttamista.
- Muodostamme käsityksen tilintarkastuksen kannalta relevantista sisäisestä valvonnasta pystyäksemme suunnittelemaan olosuhteisiin nähden asianmukaiset tilintarkastustoimenpiteet mutta emme siinä tarkoituksessa,

että pystyisimme antamaan lausunnon emoyhtiön tai konsernin sisäisen valvonnan tehokkuudesta.

- Arvioimme sovellettujen tilinpäätöksen laatimisperiaatteiden asianmukaisuutta sekä johdon tekemien kirjanpidollisten arvioiden ja niistä esitettävien tietojen kohtuullisuutta.
- Teemme johtopäätöksen siitä, onko hallituksen ja toimitusjohtajan ollut asianmukaista laatia tilinpäätös perustuen oletukseen toiminnan jatkuvuudesta, ja teemme hankkimamme tilintarkastusevidenssin perusteella johtopäätöksen siitä, esiintyykö sellaista tapahtumiin tai olosuhteisiin liittyvää olennaista epävarmuutta, joka voi antaa merkittävää aihetta epäillä emoyhtiön tai konsernin kykyä jatkaa toimintaansa. Jos johtopäätöksemme on, että olennaista epävarmuutta esiintyy, meidän täytyy kiinnittää tilintarkastuskertomuksessamme lukijan huomiota epävarmuutta koskeviin tilinpäätöksessä esitettäviin tietoihin tai, jos epävarmuutta koskevat tiedot eivät ole riittäviä, mukauttaa lausuntonne. Johtopäätöksemme perustuvat tilintarkastuskertomuksen antamispäivään mennessä hankittuun tilintarkastusevidenssiin. Vastaiset tapahtumat tai olosuhteet voivat kuitenkin johtaa siihen, ettei emoyhtiö tai konserni pysty jatkamaan toimintaansa.
- Arvioimme tilinpäätöksen, kaikki tilinpäätöksessä esitettävät tiedot mukaan lukien, yleistä esittämistapaa, rakennetta ja sisältöä ja sitä, kuvastaako tilinpäätös sen perustana olevia liiketoimia ja tapahtumia siten, että se antaa oikean ja riittävän kuvan.
- Hankimme tarpeellisen määrän tarkoitukseen soveltuvaa tilintarkastusevidenssiä konserniin kuuluvia yhteisöjä tai liiketoimintoja koskevasta taloudellisesta informaatiosta pystyäksemme antamaan lausunnon konsernitiilinpäätöksestä. Vastaamme konsernin tilintarkastuksen ohjauksesta, valvonnasta ja suorittamisesta. Vastaamme tilintarkastuslausunnosta yksin.

Kommunikoidimme hallintoelinten kanssa muun muassa tilintarkastuksen suunnittelusta laajuudesta ja ajoituksesta sekä merkittävistä tilintarkastushavainnoista, mukaan lukien mahdolliset sisäisen valvonnan merkittävät puutteellisuudet, jotka tunnistamme tilintarkastuksen aikana.

Muut raportointivelvoitteet

Muu informaatio

Hallitus ja toimitusjohtaja vastaavat muusta informaatiosta.

Muu informaatio käsittää toimintakertomuksen.

Tilinpäätöstä koskeva lausuntonne ei kata muuta informaatiota.

Velvollisuutenamme on lukea muu informaatio tilinpäätöksen tilintarkastuksen yhteydessä ja tätä tehdessämme arvioida, onko muu informaatio olennaisesti ristiriidassa tilinpäätöksen tai tilintarkastusta suoritettaessa hankkimamme tietämyksen kanssa tai vaikuttaako se muutoin olevan olennaisesti virheellistä. Velvollisuutenamme on lisäksi arvioida, onko toimintakertomus laadittu sen laatimiseen sovellettavien säännösten mukaisesti.

Lausuntonamme esitämme, että toimintakertomuksen ja tilinpäätöksen tiedot ovat yhdenmukaisia ja että toimintakertomus on laadittu toimintakertomuksen laatimiseen sovellettavien säännösten mukaisesti.

Jos teemme suorittamamme työn perusteella johtopäätöksen, että toimintakertomuksessa on olennainen virheellisyys, meidän on raportoitava tästä seikasta. Meillä ei ole tämän asian suhteen raportoitavaa.

Tampereella 17. huhtikuuta 2024

Deloitte Oy

Tilintarkastusyhteisö



Hannu Mattila, KHT



Markus Kivelä, KHT

**PÄÄKONTTORI:**

Sarankulmankatu 14, 33900 Tampere
Puh. 020 161 6200
etunimi.sukunimi@hameenkuljetus.fi

ALUETOIMISTOT:**Tampere**

Sarankulmankatu 14
33900 Tampere
Puh. 020 161 6240

Forssa

Nikkilänkatu 5 C, 30100 Forssa
Puh. 020 161 6270

Hämeenlinna

Kantolankatu 9, 13110 Hämeenlinna
Puh. 020 161 6260

Mänttä ja Virrat

Kauppakatu 14 A, 35800 Mänttä
Puh. 020 161 6290

Jyväskylä

Yrjönkatu 20-22 Lt 54, 40100 Jyväskylä
Puh. 020 161 6220

www.hameenkuljetus.fi

**ROADNET FINLAND OY**

Sarankulmankatu 14, 33900 Tampere
puh. 020 161 6200
etunimi.sukunimi@roadnet.fi

www.roadnet.fi